

#LOVEKIESZONKOWE



Litwin

„JAK BEZPIECZNIE OBCHODZIĆ SIĘ Z PIENIĘDZMI”

Poradnik dla dziecka
Bezpieczne pieniądze



www.rodzinaifinanse.pl

SKĄD SIĘ WZIĘŁY PIENIĄDZE?


Czy wiesz, że płacimy prawie od zawsze? Kiedyś jednak nie było monet. Pieniądze nie od razu wyglądały tak jak teraz.

Na samym początku ludzie płacili sobie rzeczami. Wtedy pieniądze jeszcze nie istniały. Gdy chcieli coś kupić, po prostu się wymieniali. Jedna osoba miała krowę, więc mogła płacić mlekiem. Druga osoba hodowała ziemniaki, więc płaciła ziemniakami. Było to dość trudne, bo nie każdy chciał się wymienić np. jajkiem za zboże. Ludzie zaczęli więc szukać sposobów na wymyślenie pieniędzy i wymyślili – baryłki metali.

Od tej pory każdy, kto miał baryłkę, mógł kupić, co chciał i od kogo chciał. Już nie trzeba było szukać osób chętnych na wymianę. Baryłki były jednak ciężkie, bo były na wagę. Im więcej ktoś ich miał, tym bardziej był bogaty. W tamtych czasach w Polsce popularna była też płatność solą, ponieważ była ona bardzo cennym minerałem. Tak powstało powiedzenie, że trzeba za coś słono zapłacić.

Im bardziej ktoś był bogaty, tym więcej miał ciężkich skrzyń. Wymyślono zatem instytucję złotnika, a później bankiera. Przyjmował on do siebie znaczną ilość ówczesnych monet od bogatych kupców, za które wydawał jeden, niewielki i lekki papierek, na potwierdzenie złożenia depozytu. Nazywał się on notą. Później zamiast produkować noty, wymyślono produkcję banknotów.

Po wielu latach trudów w końcu ktoś wpadł na pomysł z metalowymi monetami. Im więcej np. złota czy srebra miała taka moneta, tym więcej była warta. Niestety, ale wtedy też więcej ważyła. Ludzie nie mogli schować monet wygodnie do portfela. Czasami musieli przewozić całe skrzynie z pieniędzmi.





WSPÓŁCZESNE PIENIĄDZE


Obecnie na całym świecie możemy płacić monetami
czy banknotami oraz kartą bankową, którą nazywamy
plastikowym lub elektronicznym pieniądzem.

JAK BEZPIECZNIE OBCHODZIĆ SIĘ Z GOTÓWKĄ?





- 💰 Pamiętaj, że w tłocznych miejscach, np. w autobusach czy sklepach, mogą przebywać złodzieje. Zawsze liczą na to, że w tłumie zostaną niezauważeni. Dlatego nie trzymaj nigdy portfela w plecaku z tyłu, w tylnej kieszeni spodni czy w kieszeni od kurtki. Ktoś może ci go wtedy łatwo wyjąć.
- 💰 Nie pokazuj publicznie, że masz ze sobą jakieś pieniądze. Być może kilku drobnych monet nikt nie będzie chciał ci zabrać, ale pamiętaj, że chodzi o twoje bezpieczeństwo. Pilnuj się tych zasad i zachowaj ostrożność. Nigdy nie możesz mieć pewności, czy ktoś w otoczeniu nie ma wobec ciebie złych zamiarów.
- 💰 Jeżeli w plecaku bądź torbie masz portfel, to nie zostawiaj go nigdy bez opieki.
- 💰 Jeżeli akurat jedziesz na zakupy i masz ze sobą większą ilość gotówki, spróbuj pieniądze rozdzielić na mniejsze części. Część umieść w portfelu, część w wewnętrznej kieszeni, a część np. w plecaku. Nie trzymaj większych sum w jednym miejscu.
- 💰 Na co dzień nie noś ze sobą większej ilości gotówki, niż potrzebujesz. Dzięki temu nie zgubisz wszystkich pieniędzy.


JAK BEZPIECZNIE OBCHODZIĆ SIĘ Z KARTĄ PŁATNICZĄ?

 Karta do bankomatu ma czterocyfrowy kod zabezpieczający, dzięki któremu możesz nią płacić albo wypłacać z bankomatu. Pamiętaj, że jest to zabezpieczenie karty, nazywane kodem PIN. Dlatego nigdy nie podawaj nikomu swojego PIN-u. Tylko ty możesz znać swój kod PIN.




 Nie zapisuj nigdzie na karcie swojego kodu PIN. Jeśli zdarzy się sytuacja, że zgubisz kartę, to wtedy ktoś, znając twój PIN, będzie mógł łatwo wypłacić z karty pieniądze.

 Gdy wpisujesz kod PIN na klawiaturze bankomatu albo terminala do płatności, staraj się zakrywać ręką urządzenie, aby nikt nie mógł zobaczyć, jaki numer wpisujesz.


 Pamiętaj, aby wypłacać pieniądze z bankomatu tylko w bezpiecznych

miejskach. Najlepiej w oddziale banku. Czasami zdarza się, że w bankomacie są zainstalowane przez oszustów ukryte kamerki i inne urządzenia, które mają na celu wyłudzenie danych z karty. Bankomaty w oddziałach banków zazwyczaj są bezpieczniejsze.




 Gdy płacisz kartą w sklepie albo innym miejscu, nie dawaj swojej karty sprzedawcy. Musisz ją mieć cały czas na oku. Nie pozwól nikomu, aby gdzieś wychodził (przykładowo do innego pomieszczenia) z twoją kartą. Terminal zawsze powinien być blisko ciebie, tak by było widać, co się dzieje z twoją kartą.




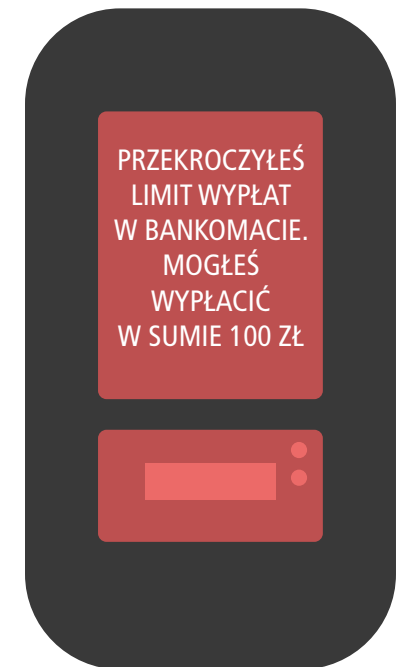
 Pamiętaj, że gdy zgubisz swoją kartę albo ktoś ci ją zabierze, musisz od razu poinformować bank o tym zdarzeniu. Wtedy karta przestanie działać. Bank zrobi zastrzeżenie karty, aby nikt obcy nie mógł wypłacić z niej pieniędzy. Potem można zamówić nową kartę do konta.

Kartę możesz zastrzec tak szybko, jak to tylko możliwe, na kilka sposobów:

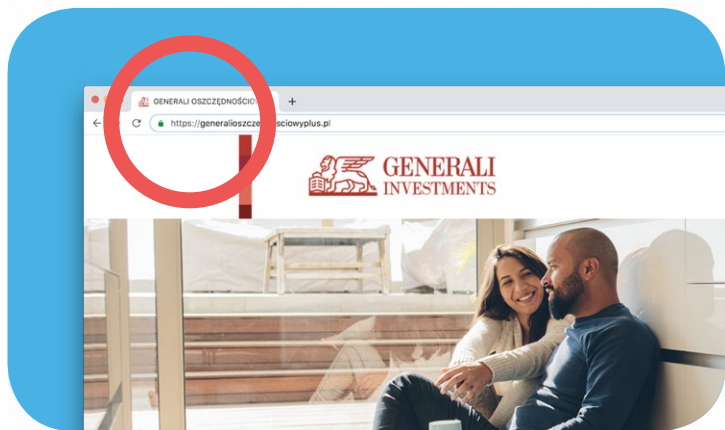
- telefonicznie w swoim banku – numer zazwyczaj znajduje się na odwrocie karty, dlatego dobrze jest go sobie gdzieś wcześniej zapisać
- w dowolnym oddziale swojego banku
- pod numerem alarmowym, pod którym można zastrzec karty z prawie każdego banku: 828 828 828
- przez bankowość elektroniczną w swoim banku.

 Pamiętaj, że niektóre bankomaty mogą pobierać opłaty za wypłatę gotówki. Dlatego dowiedz się wcześniej i zapamiętaj, z których bankomatów (jakiej firmy), możesz wypłacać za darmo.

 Pamiętaj, że limity na karcie są zawsze bezpiecznym rozwiązaniem. Limity można ustawić na wypłaty kartą w bankomacie lub płatności kartą w sklepach.



JAK BEZPIECZNIE KORZYSTAĆ Z PŁATNOŚCI INTERNETOWYCH?



👛 Zanim dokonasz zakupu w sklepie internetowym, upewnij się, że strona jest bezpieczna. Najbezpieczniejsze strony www w swoim adresie posiadają początek `https://` i mają specjalny znaczek kłódki. Zobacz, jak to wygląda.

👛 Na bezpieczeństwo twoich płatności mają także wpływ aplikacje, które ściągasz np. na telefon. Pobieraj je tylko z bezpiecznego źródła i nie ujawniaj w nich żadnych swoich danych związanych z kontem w banku.

👛 Nigdy nie ujawniaj nikomu swoich danych do internetowego konta w banku. Hasło do niego masz prawo znać tylko ty. Bank nigdy nie wysyła e-maili czy innych pytań z prośbą o podanie hasła.

👛 Nie loguj się do swojego konta w banku na obcych komputerach lub gdy jesteś podłączony do obcej/ogólnej sieci wi-fi.

👛 Pamiętaj: gdy chcesz opuścić stronę swojego banku, zawsze naciśnij przycisk WYLOGUJ!

