



# GENERALI OSZCZĘDNOŚCIOWY

## Subfundusz dłużny korporacyjny



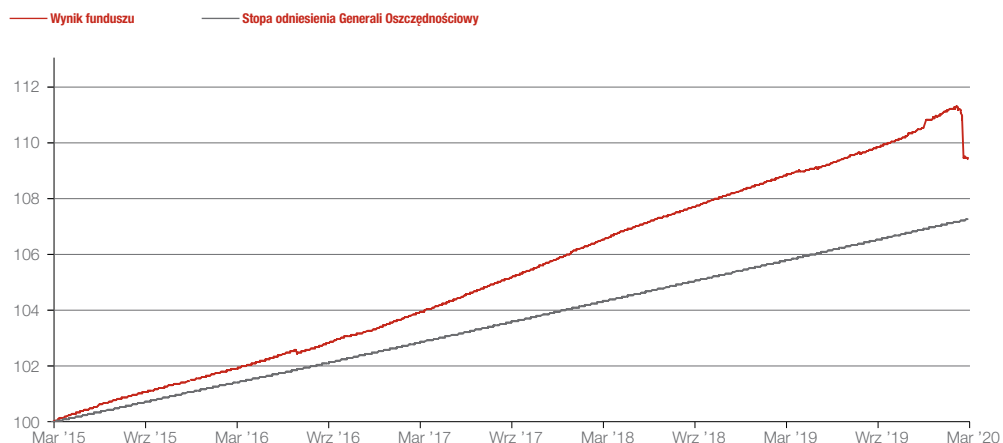
Generali Oszczędnościowy to subfundusz dłużny krótkoterminowy, który inwestuje aktywa w instrumenty dłużne o małej wrażliwości ceny na zmienność stóp procentowych: krótkoterminowe papiery skarbowe oraz polskie dłużne instrumenty korporacyjne, których czas pozostający do wykupu nie przekracza roku lub których wysokość oprocentowania jest ustalana dla okresu nie dłuższego niż rok, przy czym instrumenty kwalifikowalne jako lokaty funduszy rynku pieniężnego nie będą stanowić istotnego udziału. Subfundusz może inwestować w zagraniczne instrumenty dłużne oraz w celu zabezpieczenia ryzyka walutowego zawierać umowy, których przedmiotem są instrumenty pochodne.

Rating Analiz Online



**Generali**  
Oszczędnościowy

### Zmiana wartości jednostki w porównaniu ze stopą odniesienia



Zalecany min. horyzont inwestycyjny



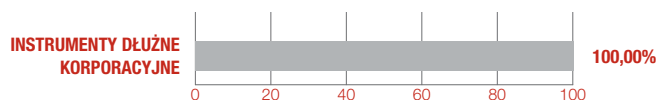
### Wyniki inwestycyjne subfunduszu i stopy odniesienia\*

	1 m	3 m	6 m	1 rok	2 lata	5 lat	10 lat
Generali Oszczędnościowy (%)	-1,60	-0,98	-0,35	0,57	2,73	9,36	-
Stopa odniesienia (%)	0,12	0,35	0,69	1,41	2,82	7,21	-
Różnica	-1,72	-1,33	-1,05	-0,84	-0,10	2,15	-

\* Stopy zwrotu subfunduszu i stopy odniesienia obliczane są na podstawie ostatnich dni roboczych miesiąca.

Dane na podstawie wyliczeń własnych z dnia 31.03.2020 r.

## Alokacja aktywów

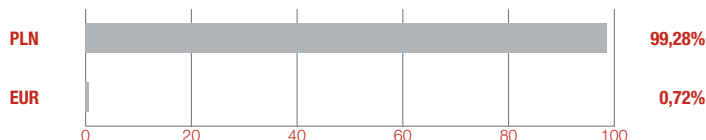


## Stoпа odniesienia\*\*

1M WIBID pomniejszony o stawkę rezerwy obowiązkowej

\*\* Wzorcowy portfel, który stanowi punkt odniesienia do dokonywania oceny wyników zarządzania aktywami funduszu.

## Struktura ryzyka walutowego



### Andrzej Czarnecki zarządzający subfunduszem

W czasach dużej zmienności na rynkach finansowych subfundusz Generali Oszczędnościowy jest atrakcyjnym rozwiązaniem inwestycyjnym o minimalnych wahaniami ceny jednostki. Subfundusz wypracowuje zyski podobne do tych na lokatach bankowych, dodatkowo

gwarantując swobodny dostęp do środków, jak również możliwość wycofania się z inwestycji bez utraty odsetek.

## Charakterystyka subfunduszu

Typ subfunduszu	subfundusz dłużny korporacyjny
Data dostosowania struktury portfela	1 lutego 2012 r.
Maks. opłata manipulacyjna zgodnie z tabelą opłat	0%
Min. pierwsza wpłata	100 PLN
Maks. opłata za zarządzanie	1%
Aktualnie pobierana opłata za zarządzanie	0,9%
Zarządzający	Andrzej Czarnecki
Wartość aktywów netto	1 134,83 mln PLN
Wartość jednostki uczestnictwa	124,33 PLN
Numer rachunku bankowego	13 1880 0009 0000 0013 0079 5000

## Profil inwestora

Subfundusz skierowany jest do inwestorów, którzy:

- chcą lokować nadwyżki finansowe w krótkoterminowe papiery dłużne i inne instrumenty rynku pieniężnego,
- są zainteresowani zdywersyfikowanym i elastycznym portfelem gotówkowym,
- są zainteresowani inwestycją o wysokiej płynności,
- mają co najmniej 3-miesięczny horyzont inwestycyjny,
- akceptują niskie ryzyko inwestycyjne.

To nie jest subfundusz dla inwestorów:

- dążących do uzyskania gwarantowanego zysku,
- nieakceptujących nawet niskiego ryzyka inwestycji.

## 10 największych pozycji

ENA0624	ISIN: PLENEA000096	5,38%
PHP0424	ISIN: PLPKOHP00074	5,21%
MBK1028	ISIN: PLBRE0005193	4,22%
MBH0922	ISIN: PLRHNHP00573	3,56%
PKO0827	ISIN: PLPKO0000099	3,49%
PKO0328	ISIN: PLPKO0000107	3,44%
CPS0426	ISIN: PLCFRPT00047	2,93%
SPL0428	ISIN: PLBZ00000275	2,91%
PGE0529	ISIN: PLPGER000077	2,89%
STD0521	ISIN: PLSNTND00182	2,56%

## Współczynniki ryzyka (za okres 12 m-cy)

Beta do benchmarku	-16,30
Beta do WIG	0,05
Information ratio	-0,48
Tracking error	1,74%
Współczynnik Sharpe'a	-0,45
Odchylenie standardowe	1,74%
Duration	0,20
YTM	4,10%

## Słowniczek

**Beta do benchmarku** – współczynnik ten pokazuje zależność pomiędzy zmianami wartości jednostki funduszu a benchmarku. Wskaźnik beta wynoszący 1 oznacza, że zmiany wartości jednostki funduszu są takie same jak benchmarku, co sugeruje, że skład instrumentów funduszu jest tożsamy ze składem instrumentów w benchmarku. Beta o wartości mniejszej niż 1 oznacza, że wzrost (spadek) benchmarku o 1% jest zazwyczaj powiązany ze wzrostem (spadkiem) wartości jednostki funduszu o mniej niż 1%. Wartość beta większa niż 1 oznacza, że wzrost (spadek) benchmarku o 1% jest zazwyczaj powiązany ze wzrostem (spadkiem) wartości jednostki funduszu o więcej niż 1%.

**Information ratio** – współczynnik ten pokazuje, jak opłacalne jest ryzyko, jakie ponosi fundusz w stosunku do swojego benchmarku. Im wyższy poziom wskaźnika information ratio, tym przy niższym nakładzie ryzyka w stosunku do benchmarku został osiągnięty wynik funduszu. Fundusz, który osiąga information ratio powyżej 0,3, uważany jest za efektywnie zarządzany.

**Tracking error** – współczynnik ten pokazuje, jak ryzykowny jest dany fundusz w stosunku do swojego benchmarku. Im wyższy wskaźnik, tym bardziej agresywnie zarządzany jest fundusz w stosunku do swojego benchmarku. Wskaźnik stosuje się do porównywania ryzyka funduszy o podobnym profilu (np. funduszy akcyjnych).

**Współczynnik Sharpe'a** – współczynnik ten pokazuje, jak opłacalne jest ryzyko, ponoszone przez fundusz w stosunku do bezpiecznych inwestycji (np. obligacji rządowych). Im wyższy poziom współczynnika Sharpe'a, tym przy niższym nakładzie ryzyka w stosunku do bezpiecznych inwestycji został osiągnięty wynik funduszu.

**Odchylenie standardowe** – współczynnik ten pokazuje, jak ryzykowny jest dany fundusz. Im wyższy wskaźnik, tym bardziej zmienna jest cena jednostki funduszu. Wskaźnik stosuje się do porównywania ryzyka funduszy o podobnym profilu (np. funduszy akcyjnych).

**Duration** – współczynnik ten pokazuje, jak zmienia się wartość części dłużnej funduszu w reakcji na zmianę stóp procentowych. Im wyższa duration, tym wyższy wpływ zmian stóp procentowych na zmianę wartości jednostki funduszu, czyli tym wyższe ryzyko z nim związane.

**YTM** – (ang. *yield to maturity*) współczynnik ten pokazuje stopę zwrotu, którą uzyskują inwestorzy, kupując obligacje po aktualnej cenie rynkowej i przetrzymując je w swoim portfelu do terminu wykupu.

## Czynniki znacząco wpływające na wartość inwestycji:



Kredytowe



Dźwigni finansowej



Płynności



Decyzji zarządzającego



Wyceny

Szczegóły znajdziesz [tutaj](#).

Niniejszy materiał jest upowszechniany w celu reklamy lub promocji usług świadczonych przez Generali Investments TFI S.A.

Przedstawiane informacje finansowe dotyczą wskazanego okresu w przeszłości i nie gwarantują podobnych wyników w przyszłości. Prezentowane wyniki nie uwzględniają opłat manipulacyjnych związanych z lokowaniem w dany subfundusz oraz podatków. Wyniki mogą być pomniejszone o pobrane opłaty manipulacyjne i należne podatki. Niniejszy materiał nie zawiera pełnych informacji niezbędnych do oceny ryzyka związanego z inwestycją w jednostki uczestnictwa. Decyzje inwestycyjne dotyczące inwestowania powinny być podejmowane wyłącznie po zapoznaniu się z Prospektami Informacyjnymi funduszy, zawierającymi szczegółowe informacje w zakresie: czynników ryzyka, zasad sprzedaży jednostek uczestnictwa funduszy, tabelę opłat manipulacyjnych oraz informacje podatkowe. Prospekty Informacyjne, Kluczowe informacje dla Inwestorów, Informacje dla Klienta AFI, tabela opłat, dane o ryzyku inwestycyjnym i podatkach dostępne są na stronie [www.generali-investments.pl](http://www.generali-investments.pl).

Subfundusz Generali Euro jest denominowany w euro. Wpłaty tytułem nabycia oraz wypłaty z tytułu zbycia jednostek uczestnictwa subfunduszu dokonywane są w euro. W przypadku gdy zamiarem uczestnika jest realizowanie zysków z inwestycji w walucie innej niż euro, musi się on liczyć z faktem, iż ewentualne zyski mogą ulec zwiększeniu lub zmniejszeniu wskutek zmian kursu walutowego.

Subfundusz Generali Dolar jest denominowany w dolarach amerykańskich. Wpłaty tytułem nabycia oraz wypłaty z tytułu zbycia jednostek uczestnictwa subfunduszu dokonywane są w dolarach amerykańskich. W przypadku gdy zamiarem uczestnika jest realizowanie zysków z inwestycji w walucie innej niż dolar amerykański, musi się on liczyć z faktem, iż ewentualne zyski mogą ulec zwiększeniu lub zmniejszeniu wskutek zmian kursu walutowego.

Brak gwarancji osiągnięcia celów inwestycyjnych subfunduszy; możliwość zmniejszenia wartości, w tym utraty części zainwestowanych środków.

Duża zmienność wartości aktywów netto: **Generali Akcje Małych i Średnich Spółek, Generali Akcje Wzrostu, Generali Akcje: Nowa Europa, Generali Akcje: Turcja, Generali Globalnych Akcji Wzrostu w Generali Fundusze<sup>FI</sup> oraz Generali Obligacje Aktywne, Generali Obligacje Globalne Rynki Wschodzące, Generali Złota, Generali Euro, Generali Akcji Amerykańskich, Generali Akcji Europejskich, Generali Fundusze<sup>FI</sup>.**

Możliwe lokaty ponad 35% wartości aktywów Generali Korona Dochodowy, Generali Korona Obligacje, Generali Stabilny Wzrost, Generali Korona Zrównoważony, Generali Złota, Generali Aktywne Dochodowy, SGB Dłużny, Generali Akcji Europejskich, Generali Akcji Amerykańskich w papiery wartościowe emitowane, poręczane lub gwarantowane przez Skarb Państwa albo Narodowy Bank Polski, a w przypadku Generali Dolar, Generali Obligacje: Nowa Europa, Generali Akcje: Turcja, Generali Globalnych Akcji Wzrostu oraz Generali Oszczędnościowy także w papiery wartościowe emitowane, poręczane lub gwarantowane przez: Australię, Austrię, Belgię, Bułgarię, Cypr, Czechy, Danię, Estonię, Finlandię, Francję, Grecję, Hiszpanię, Holandię, Irlandię, Islandię, Japonię, Kanadę, Koreę Południową, Litwę, Luksemburg, Łotwę, Maltę, Meksyk, Niemcy, Norwegię, Nową Zelandię, Polskę, Portugalię, Rumunię, Słowację, Słowenię, Stany Zjednoczone, Szwajcarię, Szwecję, Turcję, Węgry, Wielką Brytanię, Włochy oraz Europejski Bank Inwestycyjny i Bank Światowy (Międzynarodowy Bank Odbudowy i Rozwoju).

Generali Investments Towarzystwo Funduszy Inwestycyjnych S.A. działa na podstawie decyzji Komisji Papierów Wartościowych (obecnie: Komisja Nadzoru Finansowego) z dnia 1 czerwca 1995 r., nr decyzji KPW-4073-1/95

## Masz pytania?



801 144 144  
(+48) 22 449 03 33 (od pon. do pt. od 9:00 do 17:00)



[tfi@generali-investments.pl](mailto:tfi@generali-investments.pl)

