

# GENERALI KORONA ZRÓWNOWAŻONY

## Subfundusz zrównoważony



Celem inwestycyjnym subfunduszu jest długoterminowy wzrost wartości aktywów w wyniku wzrostu wartości lokat. Subfundusz inwestuje środki głównie w instrumenty udziałowe: nie mniej niż 20% i nie więcej niż 80% oraz pozostałą część aktywów w instrumenty dłużne. Subfundusz inwestuje głównie w Polsce. Subfundusz może także inwestować na rynkach zagranicznych. Przy ustalaniu proporcji udziału akcji i dłużnych papierów wartościowych w aktywach subfunduszu bierze się pod uwagę czynniki warunkujące sytuację na rynkach akcji oraz kształtowanie i perspektywy rentowności dłużnych papierów wartościowych.

Rating Analiz Online



**Generali Korona**  
Zrównoważony

### Zmiana wartości jednostki w porównaniu z benchmarkiem



Niskie ryzyko, potencjalnie niższy zysk      Wysokie ryzyko, potencjalnie wyższy zysk



Prezentowany wskaźnik ryzyka pochodzi z Kluczowych Informacji dla Inwestorów. Wskaźnik wyznaczany jest w oparciu o historyczną zmienność stóp zwrotu subfunduszu wynikającą z realizowanej polityki inwestycyjnej i w przyszłości może ulec zmianie. Nawet najniższa kategoria ryzyka nie oznacza, że subfundusz jest pozbawiony ryzyka. Pozostałe ryzyka związane z inwestowaniem w subfundusz, których nie uwzględnia wskaźnik, przedstawiane są w Kluczowych Informacjach dla Inwestorów oraz Prospektach Funduszy.

Zalecany min. horyzont inwestycyjny



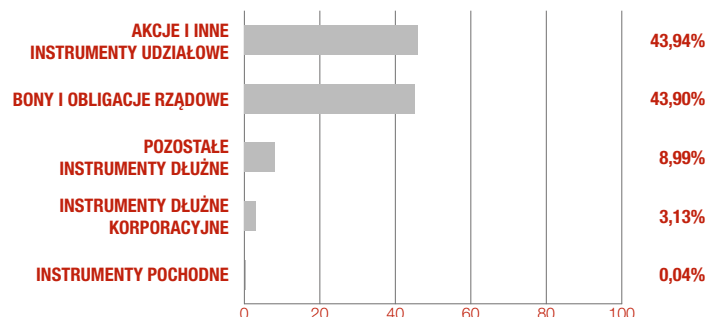
### Wyniki inwestycyjne subfunduszu i benchmarku\*

	1 m	3 m	6 m	1 rok	2 lata	5 lat	10 lat
<b>Generali Korona Zrównoważony (%)</b>	-1,94	0,38	13,25	-3,22	-0,24	11,48	23,45
Benchmark (%)	-2,62	-0,51	10,49	-4,22	-4,08	9,87	34,66
Różnica	0,68	0,89	2,75	1,00	3,83	1,61	-11,21

\* Stopy zwrotu subfunduszu i benchmarku obliczane są na podstawie ostatnich dni roboczych miesiąca.

Dane na podstawie wyliczeń własnych z dnia 30.09.2020 r.

## Alokacja aktywów

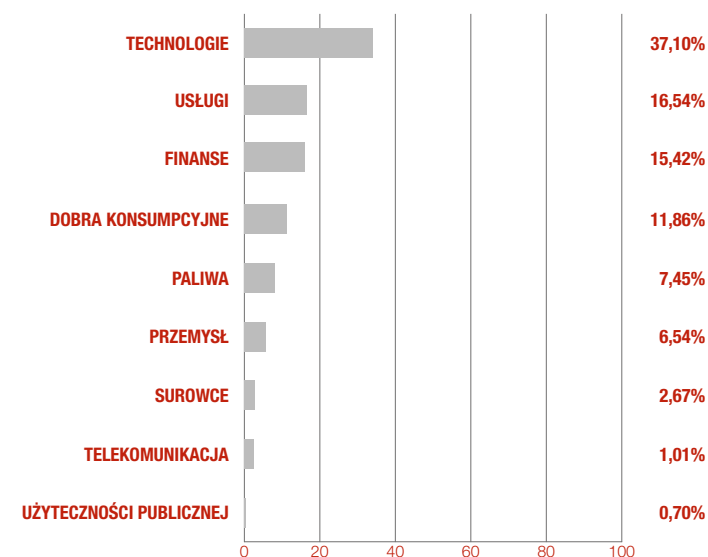


## Benchmark\*\*

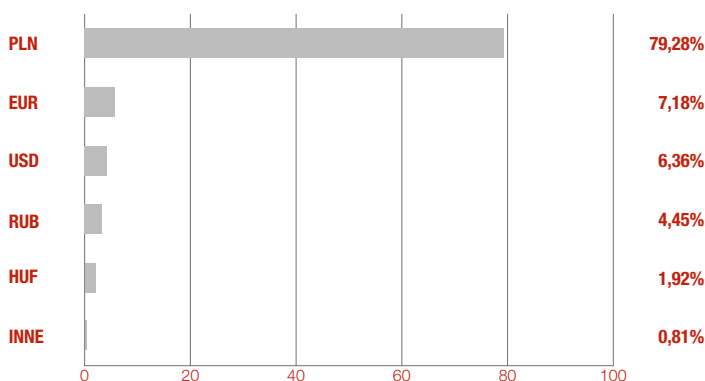
50% WIG, 50% Bloomberg Barclays Series-E Poland Govt 1-5 Yr Bond Index.

\*\* Wzorcowy portfel, który stanowi punkt odniesienia do dokonywania oceny wyników zarządzania aktywami funduszu.

## Alokacja sektorowa portfela akcyjnego



## Struktura walutowa



### Robert Burdach

współzarządzający subfunduszem

Strategia subfunduszu Generali Korona Zrównoważony jest od lat oparta na selekcji spółek i aktywnym zarządzaniu częścią dłużną portfela. Trzon funduszu stanowią duże spółki notowane na GPW. Dzięki inwestycjom w obligacje skarbowe oraz inne instrumenty dłużne stopa zwrotu całego funduszu ma mniejszą zmienność w porównaniu z funduszami akcyjnymi. Taka konstrukcja portfela umożliwia szybką reakcję na wydarzenia na rynku.

tego funduszu ma mniejszą zmienność w porównaniu z funduszami akcyjnymi. Taka konstrukcja portfela umożliwia szybką reakcję na wydarzenia na rynku.

## Charakterystyka subfunduszu

Typ subfunduszu	subfundusz mieszany
Data dostosowania struktury portfela	1 września 1995 r.
Maks. opłata manipulacyjna zgodnie z tabelą opłat	5%
Min. pierwsza wpłata	100 PLN
Maks. opłata za zarządzanie	3%
Aktualnie pobierana opłata za zarządzanie	3%
Zarządzający	Robert Burdach, Adam Szymko
Wartość aktywów netto	251,82 mln PLN
Wartość jednostki uczestnictwa	326,24 PLN
Numer rachunku bankowego	34 1880 0009 0000 0013 0017 1009

## Profil inwestora

### Subfundusz skierowany jest do inwestorów, którzy:

- chcą lokować środki w subfundusz zrównoważony, inwestujący zarówno w instrumenty udziałowe jak i dłużne,
- są zainteresowani alternatywą wobec bezpośredniej inwestycji w akcje i dłużne papiery wartościowe,
- akceptują umiarkowane ryzyko inwestycyjne,
- mają co najmniej 3-letni horyzont inwestycyjny.

## 10 największych pozycji

WZ0525	PL0000111738	7,71%
CD PROJEKT SA	PLOPTTC00011	5,57%
DS1030	PL0000112736	4,69%
WZ0524	PL0000110615	4,64%
IZ0823	PL0000105359	3,41%
DS1029	PL0000111498	3,17%
WAR1025	PL0003200058	2,66%
DINO POLSKA SA	PLDINPL00011	2,59%
RUB0128	RU000A0JTK38	1,95%
POWSZECHNA KASA OSZCZĘDNOŚCI BANK POLSKI SA	PLPKO0000016	1,94%

## Współczynniki ryzyka (za okres 12 m-cy)

Beta do benchmarku	1,16
Beta do WIG	0,57
Information ratio	0,25
Tracking error	3,97%
Współczynnik Sharpe'a	-0,26
Odczylenie standardowe	14,76%
Duration	7,92
YTM	3,05%

## Słowniczek

**Beta do benchmarku** – współczynnik ten pokazuje zależność pomiędzy zmianami wartości jednostki funduszu a benchmarku. Wskaźnik beta wynoszący 1 oznacza, że zmiany wartości jednostki funduszu są takie same jak benchmarku, co sugeruje, że skład instrumentów funduszu jest tożsamy ze składem instrumentów w benchmarku. Beta o wartości mniejszej niż 1 oznacza, że wzrost (spadek) benchmarku o 1% jest zazwyczaj powiązany ze wzrostem (spadkiem) wartości jednostki funduszu o mniej niż 1%. Wartość beta większa niż 1 oznacza, że wzrost (spadek) benchmarku o 1% jest zazwyczaj powiązany ze wzrostem (spadkiem) wartości jednostki funduszu o więcej niż 1%.

**Beta do WIG** – współczynnik ten pokazuje zależność pomiędzy zmianami wartości jednostki funduszu a zmianami indeksu WIG. Wskaźnik beta wynoszący 1 oznacza, że zmiany wartości jednostki funduszu są takie same jak indeksu WIG. Beta o wartości mniejszej niż 1 oznacza, że wzrost (spadek) benchmarku o 1% jest zazwyczaj powiązany ze wzrostem (spadkiem) wartości indeksu WIG o mniej niż 1%. Wartość beta większa niż 1 oznacza, że wzrost (spadek) indeksu WIG o 1% jest zazwyczaj powiązany ze wzrostem (spadkiem) wartości jednostki funduszu o więcej niż 1%.

**Information ratio** – współczynnik ten pokazuje, jak opłacalne jest ryzyko, jakie ponosi fundusz w stosunku do swojego benchmarku. Im wyższy poziom wskaźnika information ratio, tym przy niższym nakładzie ryzyka w stosunku do benchmarku został osiągnięty wynik funduszu. Fundusz, który osiąga information ratio powyżej 0,3, uważany jest za efektywnie zarządzany.

**Tracking error** – współczynnik ten pokazuje, jak ryzykowny jest dany fundusz w stosunku do swojego benchmarku. Im wyższy wskaźnik, tym bardziej agresywnie zarządzany jest fundusz w stosunku do swojego benchmarku. Wskaźnik stosuje się do porównywania ryzyka funduszy o podobnym profilu (np. funduszy akcyjnych).

**Współczynnik Sharpe'a** – współczynnik ten pokazuje, jak opłacalne jest ryzyko, ponoszone przez fundusz w stosunku do bezpiecznych inwestycji (np. obligacji rządowych). Im wyższy poziom współczynnika Sharpe'a, tym przy niższym nakładzie ryzyka w stosunku do bezpiecznych inwestycji został osiągnięty wynik funduszu.

**Odczylenie standardowe** – współczynnik ten pokazuje, jak ryzykowny jest dany fundusz. Im wyższy wskaźnik, tym bardziej zmienna jest cena jednostki funduszu. Wskaźnik stosuje się do porównywania ryzyka funduszy o podobnym profilu (np. funduszy akcyjnych).

**Duration** – współczynnik ten pokazuje, jak zmienia się wartość części dłużnej funduszu w reakcji na zmianę stóp procentowych. Im wyższa duration, tym wyższy wpływ zmian stóp procentowych na zmianę wartości jednostki funduszu, czyli tym wyższe ryzyko z nim związane.

**YTM** – (ang. *yield to maturity*) współczynnik ten pokazuje stopę zwrotu, którą uzyskują inwestorzy, kupując obligacje po aktualnej cenie rynkowej i przetrzymując je w swoim portfelu do terminu wykupu.

Niniejszy materiał jest upowszechniany w celu reklamy lub promocji usług świadczonych przez Generali Investments TFI S.A.

Przedstawiane informacje finansowe dotyczą wskazanego okresu w przeszłości i nie gwarantują podobnych wyników w przyszłości. Prezentowane wyniki nie uwzględniają opłat manipulacyjnych związanych z lokowaniem w dany subfundusz oraz podatków. Wyniki mogą być pomniejszone o pobrane opłaty manipulacyjne i należne podatki. Niniejszy materiał nie zawiera pełnych informacji niezbędnych do oceny ryzyka związanego z inwestycją w jednostki uczestnictwa. Decyzje inwestycyjne dotyczące inwestowania powinny być podejmowane wyłącznie po zapoznaniu się z Prospektami Informacyjnymi funduszy, zawierającymi szczegółowe informacje w zakresie: czynników ryzyka, zasad sprzedaży jednostek uczestnictwa funduszy, tabelę opłat manipulacyjnych oraz informacje podatkowe. Prospekty Informacyjne, Kluczowe informacje dla Inwestorów, Informacje dla Klienta AFI, tabela opłat, dane o ryzyku inwestycyjnym i podatkach dostępne są na stronie [www.generali-investments.pl](http://www.generali-investments.pl).

Subfundusz Generali Euro jest denominowany w euro. Wpłaty tytułem nabycia oraz wypłaty z tytułu zbycia jednostek uczestnictwa subfunduszu dokonywane są w euro. W przypadku gdy zamiarem uczestnika jest realizowanie zysków z inwestycji w walucie innej niż euro, musi się on liczyć z faktem, iż ewentualne zyski mogą ulec zwiększeniu lub zmniejszeniu wskutek zmian kursu walutowego.

Subfundusz Generali Dolar jest denominowany w dolarach amerykańskich. Wpłaty tytułem nabycia oraz wypłaty z tytułu zbycia jednostek uczestnictwa subfunduszu dokonywane są w dolarach amerykańskich. W przypadku gdy zamiarem uczestnika jest realizowanie zysków z inwestycji w walucie innej niż dolar amerykański, musi się on liczyć z faktem, iż ewentualne zyski mogą ulec zwiększeniu lub zmniejszeniu wskutek zmian kursu walutowego.

Brak gwarancji osiągnięcia celów inwestycyjnych subfunduszy; możliwość zmniejszenia wartości, w tym utraty części zainwestowanych środków.

Duża zmienność wartości aktywów netto: **Generali Akcje Małych i Średnich Spółek, Generali Akcje Wzrostu, Generali Akcje: Nowa Europa, Generali Akcje: Turcja, Generali Globalnych Akcji Wzrostu w Generali Fundusze<sup>FI</sup> oraz Generali Obligacje Aktywne, Generali Obligacje Globalne Rynki Wschodzące, Generali Złota, Generali Euro, Generali Akcji Amerykańskich, Generali Akcji Europejskich, Generali Fundusze<sup>FI</sup>.**

Możliwe lokaty ponad 35% wartości aktywów Generali Korona Dochodowy, Generali Korona Obligacje, Generali Stabilny Wzrost, Generali Korona Zrównoważony, Generali Złota, Generali Aktywne Dochodowy, SGB Dłużny, Generali Akcji Europejskich, Generali Akcji Amerykańskich w papiery wartościowe emitowane, poręczane lub gwarantowane przez Skarb Państwa albo Narodowy Bank Polski, a w przypadku Generali Dolar, Generali Obligacje: Nowa Europa, Generali Akcje: Turcja, Generali Globalnych Akcji Wzrostu oraz Generali Oszczędnościowy także w papiery wartościowe emitowane, poręczane lub gwarantowane przez: Australię, Austrię, Belgię, Bułgarię, Cypr, Czechy, Danię, Estonię, Finlandię, Francję, Grecję, Hiszpanię, Holandię, Irlandię, Islandię, Japonię, Kanadę, Koreę Południową, Litwę, Luksemburg, Łotwę, Maltę, Meksyk, Niemcy, Norwegię, Nową Zelandię, Polskę, Portugalię, Rumunię, Słowację, Słowenię, Stany Zjednoczone, Szwajcarię, Szwecję, Turcję, Węgry, Wielką Brytanię, Włochy oraz Europejski Bank Inwestycyjny i Bank Światowy (Międzynarodowy Bank Odbudowy i Rozwoju).

Generali Investments Towarzystwo Funduszy Inwestycyjnych S.A. działa na podstawie decyzji Komisji Papierów Wartościowych (obecnie: Komisja Nadzoru Finansowego) z dnia 1 czerwca 1995 r., nr decyzji KPW-4073-1/95

## Masz pytania?



801 144 144  
(+48) 22 449 03 33 (od pon. do pt. od 9:00 do 17:00)



[tfi@generali-investments.pl](mailto:tfi@generali-investments.pl)

