

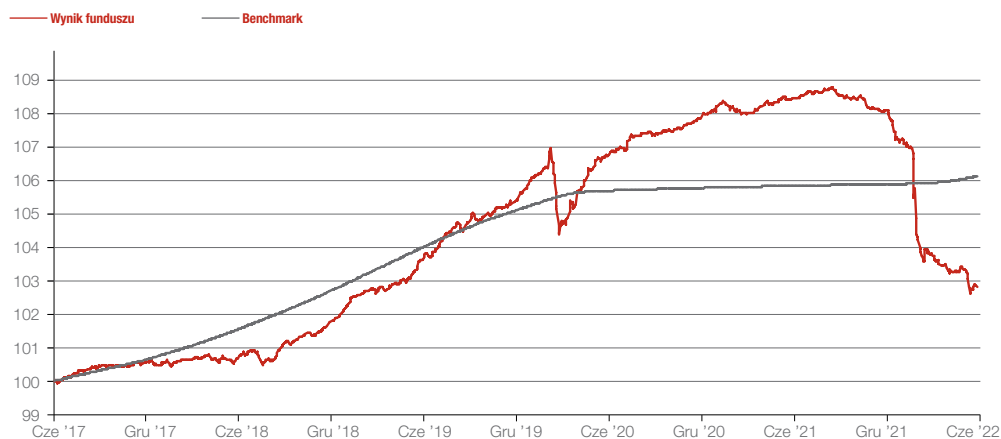
GENERALI DOLAR

Subfundusz papierów dłużnych denominowany w USD



Celem inwestycyjnym subfunduszu jest wzrost wartości aktywów w wyniku wzrostu wartości lokat. Generali Dolar jest subfunduszem krótkoterminowych dłużnych papierów wartościowych denominowanym w USD. Generali Dolar inwestuje głównie w instrumenty dłużne emitentów z regionu Europy Środkowo-Wschodniej. Nie mniej niż 50% aktywów subfunduszu denominowane jest w USD. Przedmiotem lokat subfunduszu mogą być instrumenty dłużne emitowane przez przedsiębiorstwa lub rządy państw. Subfundusz może inwestować także na globalnych rynkach rozwiniętych.

Zmiana wartości jednostki w porównaniu z benchmarkiem



Niskie ryzyko, potencjalnie niższy zysk Wysokie ryzyko, potencjalnie wyższy zysk

1 2 3 4 5 6 7

Prezentowany wskaźnik ryzyka pochodzi z Kluczowych Informacji dla Inwestorów. Wskaźnik wyznaczany jest w oparciu o historyczną zmienność stóp zwrotu subfunduszu wynikającą z realizowanej polityki inwestycyjnej i w przyszłości może ulec zmianie. Nawet najniższa kategoria ryzyka nie oznacza, że subfundusz jest pozbawiony ryzyka. Pozostałe ryzyka związane z inwestowaniem w subfundusz, których nie uwzględnia wskaźnik to m.in.: **ryzyko kredytowe, płynności, kontrahenta, operacyjne, technik finansowych**. Szczegółowy opis ryzyk znajduje się w pkt. 23 prospektu informacyjnego dostępnego na stronie www.generali-investments.pl

Zalecany min. horyzont inwestycyjny



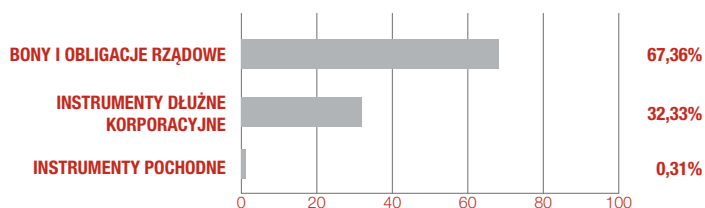
Wyniki inwestycyjne subfunduszu i benchmarku*

	YTD	1 m	3 m	6 m	1 rok	2 lata	3 lata	4 lata	5 lat	10 lat
Generali Dolar w USD (%)	-4,85	-0,52	-0,92	-4,85	-5,17	-3,66	-0,78	2,11	2,80	9,99
Benchmark w USD (%)	0,23	0,09	0,19	0,23	0,27	0,41	2,05	4,48	6,09	7,79
Różnica w USD	-5,08	-0,61	-1,11	-5,08	-5,45	-4,07	-2,82	-2,38	-3,28	2,20

*Stopy zwrotu subfunduszu i benchmarku obliczane są na podstawie ostatnich dni roboczych miesiąca. Zwroty z inwestycji mogą wzrosnąć lub zmniejszyć się w wyniku wahań kursów walutowych.

Dane na podstawie wyliczeń własnych z dnia 30.06.2022 r.

Alokacja aktywów

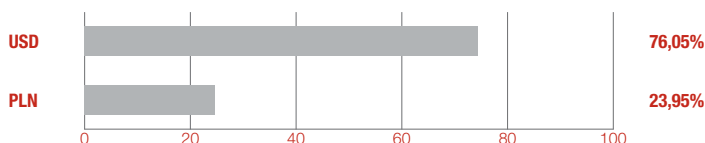


Benchmark**


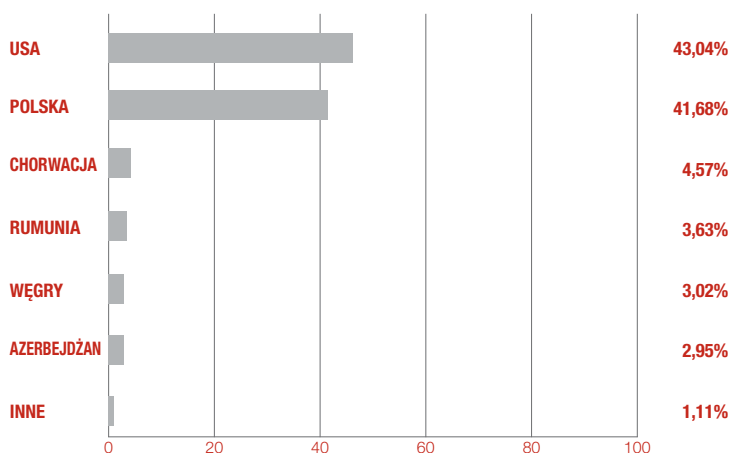
LIBOR USD 1M ustalony 2 dni robocze przed ostatnim dniem roboczym poprzedniego miesiąca

** Wzorcowy portfel, który stanowi punkt odniesienia do dokonywania oceny wyników zarządzania aktywami funduszu.

Struktura walutowa



Struktura portfela według kraju ryzyka



Daniel Wesołowski
zarządzający subfunduszem

Charakterystyka subfunduszu

Typ subfunduszu	subfundusz krótkoterminowy dłużny
Data dostosowania struktury portfela	1 września 2011 r.
Maks. opłata manipulacyjna zgodnie z tabelą opłat	0%
Min. pierwsza/kolejna wpłata	1000 USD
Maks. opłata za zarządzanie	2%
Aktualnie pobierana opłata za zarządzanie	0,90%
Zarządzający	Daniel Wesołowski
Wartość aktywów netto	28,80 mln USD
Wartość jednostki uczestnictwa	42,16 USD
Numer rachunku bankowego	(USD) 88 1880 0009 0000 0013 0017 7021

Profil inwestora

Subfundusz skierowany jest do inwestorów, którzy:

- chcą lokować nadwyżki finansowe w USD w subfundusz krótkoterminowych dłużnych papierów wartościowych denominowany w USD,
- akceptują niskie ryzyko inwestycyjne,
- mają co najmniej 3-miesięczny horyzont inwestycyjny.

10 największych pozycji

USD0324_1	ISIN: US91282CEG24	10,33%
POL0323	ISIN: US731011AT95	8,72%
USB0722	ISIN: US912796K576	6,93%
USD0123	ISIN: US91282CBG50	6,84%
PKO0922	ISIN: XS0783934085	6,68%
TIIO130	ISIN: US912828Z377	3,73%
USB0822	ISIN: US912796L640	3,46%
USB0822	ISIN: US912796T411	3,46%
USB0223	ISIN: US912796T338	3,41%
HUN1123	ISIN: US445545AJ57	2,85%

Współczynniki ryzyka (za okres 12 m-cy)

Współczynnik Sharpe'a	-2,50
Odchylenie standardowe	2,18%
Duration	0,96
YTM	3,97%

Słowniczek

Współczynnik Sharpe'a – współczynnik ten pokazuje, jak opłacalne jest ryzyko, ponoszone przez fundusz w stosunku do bezpiecznych inwestycji (np. obligacji rządowych). Im wyższy poziom współczynnika Sharpe'a, tym przy niższym nakładzie ryzyka w stosunku do bezpiecznych inwestycji został osiągnięty wynik funduszu.

Odchylenie standardowe – współczynnik ten pokazuje, jak ryzykowny jest dany fundusz. Im wyższy wskaźnik, tym bardziej zmienna jest cena jednostki funduszu. Wskaźnik stosuje się do porównywania ryzyka funduszy o podobnym profilu (np. funduszy akcyjnych).

Duration – współczynnik ten pokazuje, jak zmienia się wartość części dłużnej funduszu w reakcji na zmianę stóp procentowych. Im wyższa duration, tym wyższy wpływ zmian stóp procentowych na zmianę wartości jednostki funduszu, czyli tym wyższe ryzyko z nim związane.

YTM – (ang. *yield to maturity*) współczynnik ten pokazuje stopę zwrotu, którą uzyskują inwestorzy, kupując obligacje po aktualnej cenie rynkowej i przetrzymując je w swoim portfelu do terminu wykupu.

Niniejszy materiał ma wyłącznie cel marketingowy, nie stanowi umowy ani nie jest dokumentem informacyjnym wymaganym na mocy przepisów prawa, i nie zawiera informacji wystarczających do podjęcia decyzji inwestycyjnej.

Generali Investments Towarzystwo Funduszy Inwestycyjnych S.A. działa na podstawie decyzji Komisji Papierów Wartościowych (obecnie: Komisja Nadzoru Finansowego) z dnia 1 czerwca 1995 r., nr decyzji KPW-4073-1\ 95 i świadczy usługi pośrednictwa w zbywaniu i odkupywaniu jednostek uczestnictwa. Towarzystwo ani fundusze inwestycyjne nie gwarantują osiągnięcia celów inwestycyjnych. Uczestnik musi się liczyć z możliwością zmniejszenia lub utraty zainwestowanych środków. Wyniki mogą być pomniejszone o pobrane opłaty manipulacyjne i należne podatki. Opodatkowanie zależy od indywidualnej sytuacji klienta i może ulec zmianie w przyszłości. Przedstawiane informacje finansowe dotyczą wskazanego okresu w przeszłości. Prezentowane wyniki nie uwzględniają opłat manipulacyjnych związanych z lokowaniem w dany subfundusz oraz podatków. Wyniki osiągnięte w przeszłości nie przewidyują przyszłych zwrotów. Niniejszy materiał nie zawiera pełnych informacji niezbędnych do oceny ryzyka związanego z inwestycją w fundusze inwestycyjne. Jest to informacja reklamowa.

Przed podjęciem ostatecznych decyzji inwestycyjnych należy zapoznać się z dokumentem informacyjnym o AFI oraz z KIID, a także z Prospektem informacyjnym, zawierającymi szczegółowe informacje w zakresie: polityki inwestycyjnej, czynników ryzyka, zasad sprzedaży jednostek uczestnictwa oraz z tabelą opłat manipulacyjnych i informacjami podatkowymi dostępnymi na stronie: www.generali-investments.pl. Dokumenty są sporządzone w języku polskim. Ryzyko inwestycyjne subfunduszy opisane jest w punktach Opis ryzyka inwestycyjnego związanego z polityką inwestycyjną Subfunduszu z uwzględnieniem strategii zarządzania i szczególnych strategii inwestycyjnych, stosowanych w odniesieniu do inwestycji na określonym obszarze geograficznym, w określonej branży lub sektorze gospodarczym albo w odniesieniu do określonej kategorii lokat, albo w celu odzwierciedlenia indeksu i Opis ryzyka inwestycyjnego związanego z uczestnictwem w Subfunduszu.

Informacje zamieszczone w niniejszym materiale nie stanowią: usługi doradztwa inwestycyjnego, udzielania rekomendacji dotyczącej instrumentów finansowych, jak również nie stanowią informacji rekomendującej lub sugerującej strategię inwestycyjną lub rekomendacji inwestycyjnej opisanych w art. 3 ust. 1 pkt 34) i 35) rozporządzenia Parlamentu Europejskiego i Rady (UE) nr 596/2014 w sprawie nadużyć na rynku. Uzyskany wynik będzie się różnił w zależności od funkcjonowania rynku i okresu posiadania inwestycji.

Duża zmienność wartości aktywów netto: **Generali Akcje Małych i Średnich Spółek, Generali Akcje Wzrostu, Generali Akcje: Nowa Europa, Generali Korona Akcje, Generali Korona Zrównoważony, Generali Stabilny Wzrost, Generali Obligacje: Nowa Europa, Generali Akcje: Turcja, Generali Akcji: Megatrendy w Generali Fundusze^{SPiO} oraz Generali Obligacje Aktywne, Generali Obligacje Globalne Rynki Wschodzące, Generali Złota, Generali Euro, Generali Akcji Amerykańskich, Generali Akcji Europejskich, Generali Akcji Ekologicznych w Generali Fundusze^{SPiO}.**

Możliwe lokaty ponad 35% wartości aktywów Generali Korona Dochodowy, Generali Akcji: Megatrendy, Generali Korona Obligacje, Generali Stabilny Wzrost, Generali Korona Zrównoważony, Generali Złota, Generali Aktywne Dochodowy, SGB Dłużny, Generali Akcji Europejskich, Generali Akcji Amerykańskich w papiery wartościowe emitowane, poręczane lub gwarantowane przez Skarb Państwa albo Narodowy Bank Polski, a w przypadku Generali Dolar, Generali Obligacje: Nowa Europa, Generali Akcje: Turcja, Generali Akcji: Megatrendy oraz Generali Oszczędnościowy także w papiery wartościowe emitowane, poręczane lub gwarantowane przez: Australię, Austrię, Belgię, Bułgarię, Cypr, Czechy, Danię, Estonię, Finlandię, Francję, Grecję, Hiszpanię, Holandię, Irlandię, Islandię, Japonię, Kanadę, Koreę Południową, Litwę, Luksemburg, Łotwę, Malte, Meksyk, Niemcy, Norwegię, Nową Zelandię, Polskę, Portugalię, Rumunię, Słowację, Słowenię, Stany Zjednoczone, Szwajcarię, Szwecję, Turcję, Węgry, Wielką Brytanię, Włochy oraz Europejski Bank Inwestycyjny i Bank Światowy (Międzynarodowy Bank Odbudowy i Rozwoju).

Wszelkie prawa autorskie do niniejszego materiału przysługują wyłącznie Towarzystwu. Powielanie, publikowanie bądź rozpowszechnianie w jakikolwiek inny sposób jego całości lub części bez zgody Towarzystwa jest zabronione.

Dodatkowe informacje nt. zryczałtowanego podatku dochodowego

Zryczałtowany podatek dochodowy obliczany i pobierany jest od kwot wyrażonych w złotych. (Podstawa opodatkowania oraz podatek muszą być wyrażone w złotych.) W przypadku tzw. funduszy Zryczałtowany podatek dochodowy obliczany i pobierany jest od kwot wyrażonych w złotych. (Podstawa opodatkowania oraz podatek muszą być wyrażone w złotych.) W przypadku tzw. funduszy walutowych, ustalając podstawę opodatkowania (dochód) dokonuje się odrębnego ustalenia przychodów i kosztów ich uzyskania w złotych, tj. następuje przeliczenie z waluty obcej na złote, co oznacza, że w przypadku umocnienia się waluty obcej, w której denominowany jest subfundusz, do złotego w trakcie trwania inwestycji (np. wzrost kursu USD/PLN z 3,80 do 3,90), może zaistnieć konieczność uiszczenia podatku, niezależnie od wyniku inwestycji wyrażonego w walucie obcej. Obliczenia, poboru i zapłaty podatku dokonuje fundusz inwestycyjny. Szczegółowe informacje o zasadach opodatkowania zawarte są w Prospekcie informacyjnym. Ze względu na fakt, że obowiązki podatkowe zależą od indywidualnej sytuacji uczestnika funduszu, w celu ustalenia obowiązków podatkowych wskazane jest zasięgnięcie porady doradcy podatkowego lub porady prawnej.

Masz pytania?



(+48) 22 588 18 51 (od pon. do pt. od 9:00 do 17:00)



tfi@generali.pl

