

# GENERALI AKCJI: MEGATRENDY

## Subfundusz akcji



Celem inwestycyjnym subfunduszu jest długoterminowy wzrost wartości aktywów w wyniku wzrostu wartości lokat. Generali Akcji: Megatrendy jest subfunduszem akcji emitentów z rynków rozwiniętych. Generali Akcji: Megatrendy inwestuje głównie w akcje spółek o dużym potencjale wzrostu, notowanych na rynkach rozwiniętych (m.in. USA, Europa, Japonia), denominowanych w walutach obcych. Do portfela subfunduszu dobierane są głównie akcje spółek zagranicznych działających w szybko rozwijających się gałęziach gospodarki i posiadających unikatowe rozwiązania w zakresie wytwarzanych produktów lub oferowanych usług. Ryzyko kursowe jest zabezpieczane poprzez zawieranie transakcji w walutowych instrumentach pochodnych.

### Zmiana wartości jednostki w porównaniu z benchmarkiem



### Poziom ryzyka



Prezentowany wskaźnik ryzyka pochodzi z Kluczowych Informacji dla Inwestorów. Wskaźnik wyznaczany jest w oparciu o historyczną zmienność stóp zwrotu subfunduszu wynikającą z realizowanej polityki inwestycyjnej i w przyszłości może ulec zmianie. Nawet najniższa kategoria ryzyka nie oznacza, że subfundusz jest pozbawiony ryzyka. Pozostałe ryzyka związane z inwestowaniem w subfundusz, których nie uwzględnia wskaźnik to m.in.: **ryzyko płynności, kontrahenta, operacyjne, techniki finansowych**. Szczegółowy opis ryzyk znajduje się w pkt. 113 prospektu informacyjnego dostępnego na stronie [www.generali-investments.pl](http://www.generali-investments.pl)

### Zalecany min. horyzont inwestycyjny



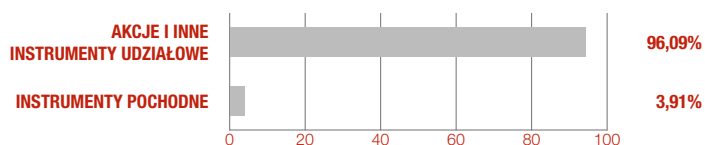
### Wyniki inwestycyjne subfunduszu i benchmarku\*

	YTD	1 m	3 m	6 m	1 rok	2 lata	3 lata**	4 lata**	5 lat**	10 lat**
Generali Akcji: Megatrendy (%)	-31,26	5,92	-4,11	-9,07	-30,82	-11,70	18,01	28,95	19,03	-
Benchmark (%)	-	6,31	3,84	-	-	-	-	-	-	-
Różnica	-	-0,40	-7,95	-	-	-	-	-	-	-

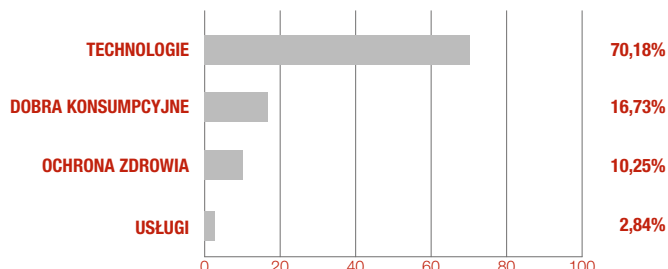
\* Stopy zwrotu subfunduszu i benchmarku obliczane są na podstawie ostatnich dni roboczych miesiąca. \*\* Wyniki osiągnięte w warunkach niemających już zastosowania. Dane na podstawie wyliczeń własnych z dnia 30.11.2022 r.

1 lutego 2021 r. uległa zmianie nazwa subfunduszu. Poprzednia nazwa subfunduszu – Generali Globalnych Akcji Wzrostu.

## Alokacja aktywów



## Alokacja sektorowa portfela

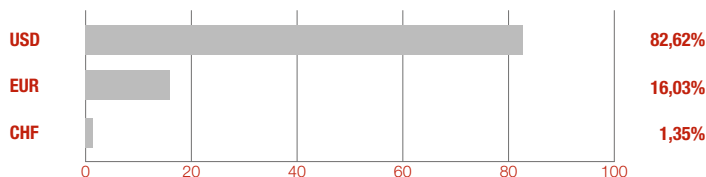


## Benchmark\*\*

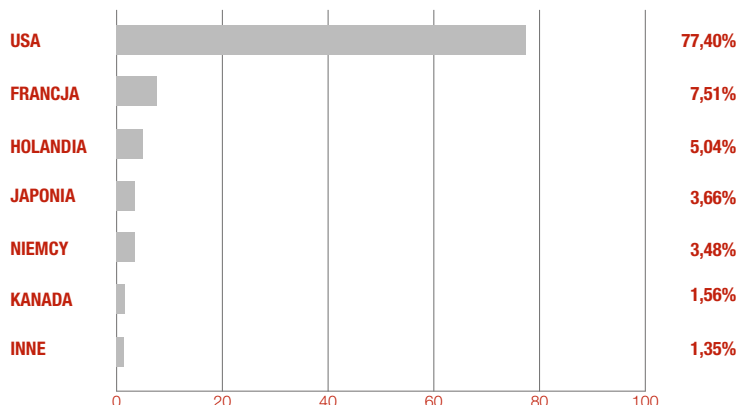
90% MSCI World Net Total Return USD Index, 10% stawka WIBID 1M ustalona 2 dni robocze przed ostatnim dniem roboczym poprzedniego miesiąca.

\*\* Wzorcowy portfel, który stanowi punkt odniesienia do dokonywania oceny wyników zarządzania aktywami funduszu.

## Struktura walutowa



## Struktura portfela według kraju ryzyka



### Adam Woźny

współzarządzający subfunduszem

## Charakterystyka subfunduszu

Typ subfunduszu	subfundusz akcji
Data dostosowania struktury portfela	30 kwietnia 2013 r.
Maks. opłata manipulacyjna zgodnie z tabelą opłat	5%
Min. pierwsza wpłata	100 PLN
Min. kolejna wpłata	100 PLN
Maks. opłata za zarządzanie	2%
Aktualnie pobierana opłata za zarządzanie	2%
Opłata zmienna za zarządzanie	20% wyniku netto ponad benchmark***
Zarządzający	Adam Woźny, Michał Milewski
Wartość aktywów netto	152,14 mln PLN
Wartość jednostki uczestnictwa	157,21 PLN
Numer rachunku bankowego	13 1880 0009 0000 0013 0089 2000

## Profil inwestora

Subfundusz skierowany jest do inwestorów, którzy:

- chcą lokować środki w subfundusz inwestujący w akcje globalnych spółek wzrostowych,
- planują zdywersyfikować posiadany przez siebie portfel funduszy o subfundusz akcyjny inwestujący na rynkach rozwiniętych,
- akceptują wysokie ryzyko inwestycyjne,
- mają co najmniej 5-letni horyzont inwestycyjny.

1 lutego 2021 r. uległa zmianie nazwa subfunduszu. Poprzednia nazwa subfunduszu – Generali Globalnych Akcji Wzrostu.

\*\*\* szczegółowe zasady pobierania opłaty zmiennej za zarządzanie opisane są w prospekcie funduszu.

## 10 największych pozycji

ASML HOLDING NV	ISINL: NL0010273215	4,13%
NVIDIA CORP	ISINL: US67066G1040	3,61%
ADVANCED MICRO DEVICES, INC	ISINL: US0079031078	3,31%
ADOBE INC	ISINL: US00724F1012	3,23%
MICROSOFT CORP	ISINL: US5949181045	3,05%
HUBSPOT INC	ISINL: US4435731009	3,01%
TAKE-TWO INTERACTIVE SOFTWARE INC	ISINL: US8740541094	3,00%
SONY GROUP CORP - SP ADR	ISINL: US8356993076	3,00%
NIKE INC -CL B	ISINL: US6541061031	2,96%
MICRON TECHNOLOGY INC	ISINL: US5951121038	2,95%

## Współczynniki ryzyka (za okres 12 m-cy)

Beta do WIG	0,78
Współczynnik Sharpe'a	-1,43
Odchylenie standardowe	24,84%

## Słowniczek

**Beta do WIG** – współczynnik ten pokazuje zależność pomiędzy zmianami wartości jednostki funduszu a zmianami indeksu WIG. Wskaźnik beta wynoszący 1 oznacza, że zmiany wartości jednostki funduszu są takie same jak indeksu WIG. Beta o wartości mniejszej niż 1 oznacza, że wzrost (spadek) benchmarku o 1% jest zazwyczaj powiązany ze wzrostem (spadkiem) wartości indeksu WIG o mniej niż 1%. Wartość beta większa niż 1 oznacza, że wzrost (spadek) indeksu WIG o 1% jest zazwyczaj powiązany ze wzrostem (spadkiem) wartości jednostki funduszu o więcej niż 1%.

**Współczynnik Sharpe'a** – współczynnik ten pokazuje, jak opłacalne jest ryzyko ponoszone przez fundusz w stosunku do bezpiecznych inwestycji (np. obligacji rządowych). Im wyższy poziom współczynnika Sharpe'a, przy tym niższym nakładzie ryzyka w stosunku do bezpiecznych inwestycji został osiągnięty wynik funduszu.

**Odchylenie standardowe** – współczynnik ten pokazuje, jak ryzykowny jest dany fundusz. Im wyższy wskaźnik, tym bardziej zmienna jest cena jednostki funduszu. Wskaźnik stosuje się do porównywania ryzyka funduszy o podobnym profilu (np. funduszy akcyjnych).

1 lutego 2021 r. uległa zmianie nazwa subfunduszu. Poprzednia nazwa subfunduszu – Generali Globalnych Akcji Wzrostu.

Niniejszy materiał ma charakter promocyjny lub reklamowy.

Generali Investments Towarzystwo Funduszy Inwestycyjnych S.A. działa na podstawie decyzji Komisji Papierów Wartościowych (obecnie: Komisja Nadzoru Finansowego) z dnia 1 czerwca 1995 r., nr decyzji KPW-4073-1\ 95 i świadczy usługi pośrednictwa w zbywaniu i odkupywaniu jednostek uczestnictwa.

Towarzystwo ani fundusze inwestycyjne nie gwarantują osiągnięcia celów inwestycyjnych. Uczestnik powinien liczyć się z możliwością zmniejszenia lub utraty zainwestowanych środków. Wyniki mogą być pomniejszone o pobrane opłaty manipulacyjne i należne podatki. Opodatkowanie zależy od indywidualnej sytuacji klienta i może ulec zmianie w przyszłości. Przedstawiane informacje finansowe dotyczą wskazanego okresu w przeszłości, a wyniki osiągnięte w przeszłości nie gwarantują zwrotów z przyszłych inwestycji. Prezentowane wyniki nie uwzględniają opłat manipulacyjnych związanych z lokowaniem w dany subfundusz oraz podatków.

Niniejszy materiał nie zawiera pełnych informacji niezbędnych do oceny ryzyka związanego z inwestycją w fundusze inwestycyjne. Przed podjęciem ostatecznych decyzji inwestycyjnych należy zapoznać się z KIID lub Informacją dla Klientów AFI, a także z Prospektem informacyjnym, zawierającym szczegółowe informacje w zakresie: polityki inwestycyjnej, czynników ryzyka, zasad sprzedaży jednostek uczestnictwa oraz z tabelą opłat manipulacyjnych i informacjami podatkowymi dostępnymi na stronie: [www.generali-investments.pl](http://www.generali-investments.pl).

Dokumenty są sporządzone w języku polskim. Ryzyko inwestycyjne subfunduszy opisane jest w punktach Opis ryzyka inwestycyjnego związanego z polityką inwestycyjną Subfunduszu z uwzględnieniem strategii zarządzania i szczególnych strategii inwestycyjnych, stosowanych w odniesieniu do inwestycji na określonym obszarze geograficznym, w określonej branży lub sektorze gospodarczym albo w odniesieniu do określonej kategorii lokat, albo w celu odzwierciedlenia indeksu i Opis ryzyka inwestycyjnego związanego z uczestnictwem w Subfunduszu.

Informacje zamieszczone w niniejszym materiale nie stanowią: usługi doradztwa inwestycyjnego, udzielania rekomendacji dotyczącej instrumentów finansowych, jak również nie stanowią informacji rekomendującej lub sugerującej strategię inwestycyjną lub rekomendacji inwestycyjnej opisanych w art. 3 ust. 1 pkt 34) i 35) rozporządzenia Parlamentu Europejskiego i Rady (UE) nr 596/2014 w sprawie nadużyć na rynku.

Uzyskany wynik będzie się różnić w zależności od funkcjonowania rynku i okresu posiadania inwestycji.

Duża zmienność wartości aktywów netto: **Generali Akcje Małych i Średnich Spółek, Generali Akcje Wzrostu, Generali Akcji Rynków Wschodzących, Generali Korona Akcje, Generali Korona Zrównoważony, Generali Stabilny Wzrost, Generali Surowców, Generali Akcji: Megatrendy w Generali Fundusze<sup>FIO</sup> oraz Generali Obligacje Aktywne, Generali Obligacje Globalne Rynki Wschodzące, Generali Złota, Generali Euro, Generali Akcji Amerykańskich, Generali Akcji Europejskich, Generali Akcji Ekologicznych w Generali Fundusze<sup>SFIO</sup>.**

Możliwe lokaty ponad 35% wartości aktywów Generali Korona Dochodowy, Generali Akcji: Megatrendy, Generali Korona Obligacje, Generali Stabilny Wzrost, Generali Korona Zrównoważony, Generali Złota, Generali Aktywne Dochodowy, SGB Dłużny, Generali Akcji Europejskich, Generali Akcji Amerykańskich w papiery wartościowe emitowane, poręczane lub gwarantowane przez Skarb Państwa albo Narodowy Bank Polski, a w przypadku Generali Dolar, Generali Konserwatywny, Generali Surowców, Generali Akcji: Megatrendy oraz Generali Oszczędnościowy także w papiery wartościowe emitowane, poręczane lub gwarantowane przez: Australię, Austrię, Belgię, Bułgarię, Cypr, Czechy, Danię, Estonię, Finlandię, Francję, Grecję, Hiszpanię, Holandię, Irlandię, Islandię, Japonię, Kanadę, Koreę Południową, Litwę, Luksemburg, Łotwę, Malte, Meksyk, Niemcy, Norwegię, Nową Zelandię, Polskę, Portugalię, Rumunię, Słowację, Słowenię, Stany Zjednoczone, Szwajcarię, Szwecję, Turcję, Węgry, Wielką Brytanię, Włochy oraz Europejski Bank Inwestycyjny i Bank Światowy (Międzynarodowy Bank Odbudowy i Rozwoju).

Wszelkie prawa autorskie do niniejszego materiału przysługują wyłącznie Towarzystwu. Powielanie, publikowanie bądź rozpowszechnianie w jakikolwiek inny sposób jego całości lub części bez zgody Towarzystwa jest zabronione.

## Masz pytania?



(+48) 22 588 18 51 (od pon. do pt. od 9:00 do 17:00)



[tfi@generali.pl](mailto:tfi@generali.pl)

