



GENERALI HORYZONT 2050

Subfundusz zdefiniowanej daty PPK



Subfundusz jest subfunduszem zdefiniowanej daty dedykowanym uczestnikom Pracowniczych Planów Kapitałowych.

Celem inwestycyjnym Subfunduszu jest długoterminowy wzrost wartości Aktywów Subfunduszu w wyniku wzrostu wartości lokat. Subfundusz jest funduszem zdefiniowanej daty w rozumieniu Ustawy o PPK, czyli funduszem, którego polityka inwestycyjna uwzględnia dążenie do ograniczania ryzyka inwestycyjnego w zależności od wieku Uczestnika oraz zmienia się w czasie odpowiednio do zmiany wieku Uczestnika. Zdefiniowaną datą Subfunduszu jest 2050 rok. Subfundusz przeznaczony jest dla Osób Zatrudnionych przez Podmiot Zatrudniający urodzonych w latach 1988 – 1992. Subfundusz inwestuje w instrumenty o charakterze udziałowym (głównie akcje, prawa do akcji, kwity depozytowe, fundusze o charakterze udziałowym) oraz w instrumenty o charakterze dłużnym (głównie dłużne papiery wartościowe, instrumenty rynku pieniężnego oraz fundusze o charakterze dłużnym). Zaangażowanie poszczególnych instrumentów zmienia się w czasie zgodnie z poniższą tabelą.

Okres czasu (lata)	Do końca 2029	2030-2039	2040-2044	2045-2049	Od 2050
Udział części udziałowej	60-80%	40-70%	25-50%	10-30%	0-15%
Udział części dłużnej	20-40%	30-60%	50-75%	70-90%	85-100%

Zmiana wartości jednostki

— Wynik funduszu



Poziom ryzyka



Prezentowany wskaźnik ryzyka pochodzi z Dokumentu zawierającego kluczowe informacje. Jest to ogólny wskaźnik ryzyka stanowiący informację dotyczącą poziomu ryzyka, jakie uczestnik ponosi inwestując w ten produkt. Wskaźnik może być stosowany do oceny poziomu ryzyka subfunduszu w porównaniu z inwestycjami w inne produkty. Na wskaźnik ryzyka składają się dwa parametry: ryzyko rynkowe oraz ryzyko kredytowe. Wartość prezentowanego wskaźnika może w przyszłości ulec zmianie. Nawet najniższa kategoria ryzyka nie oznacza, że subfundusz jest pozbawiony ryzyka. Pozostałe ryzyka, których nie uwzględnia wskaźnik to m.in.: ryzyko płynności, walutowe, kontrahenta, operacyjne, zrównoważonego rozwoju, technik finansowych. Szczegółowy opis ryzyk związanych z inwestowaniem w dany subfundusz znajduje się w prospekcie informacyjnym dostępnym na stronie www.generali-investments.pl

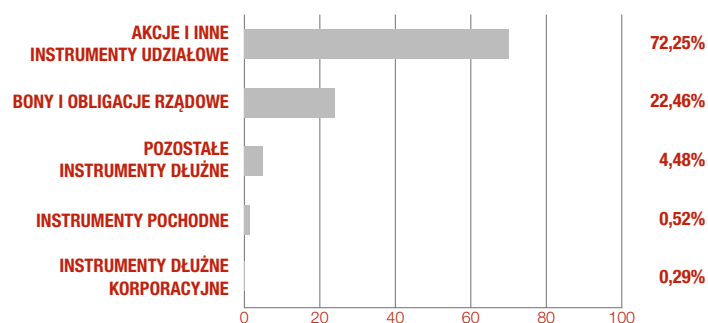
Wyniki inwestycyjne subfunduszu *

	YTD	1 m	3 m	6 m	1 rok	2 lata	3 lata	4 lata	5 lat	10 lat
Generali Horyzont 2050 (%)	4,75	-0,15	4,75	18,75	-4,92	-1,12	33,79	-	-	-

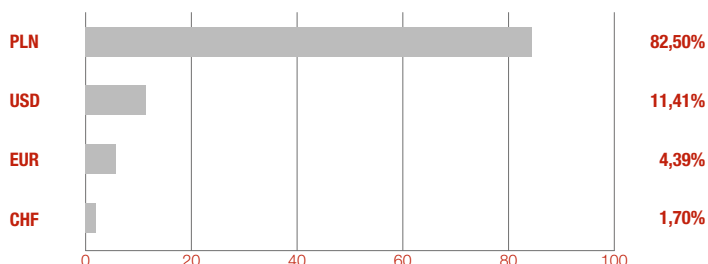
* Stopy zwrotu subfunduszu obliczane są na podstawie ostatnich dni roboczych miesiąca.

Dane na podstawie wyliczeń własnych z dnia 31.03.2023 r.

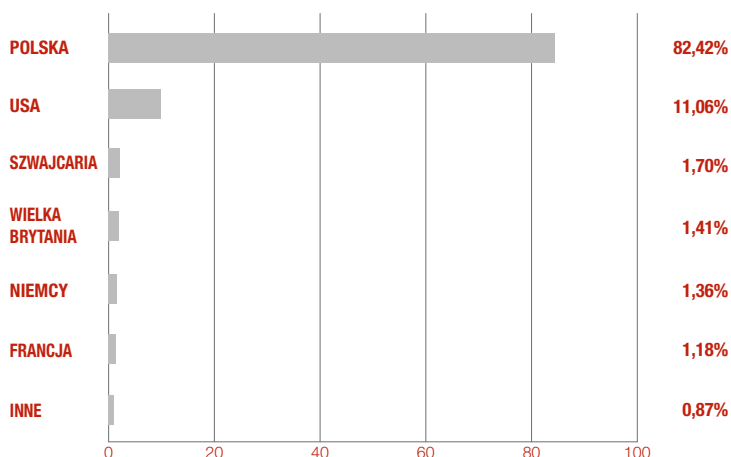
Alokacja aktywów



Struktura walutowa



Struktura portfela według kraju ryzyka



Profil inwestora

Subfundusz skierowany jest do inwestorów, którzy:

- są Osobami Zatrudnionymi w rozumieniu Ustawy o PPK,
- są zainteresowani inwestycją o zróżnicowanej płynności,
- posiadają horyzont inwestycyjny zakładający rozpoczęcie wypłat z Subfunduszu około 2050 roku,
- akceptują malejące w miarę upływu czasu pozostałego do osiągnięcia przez Subfundusz Zdefiniowanej Daty ryzyko inwestycyjne.

Charakterystyka subfunduszu

Typ subfunduszu	subfundusz zdefiniowanej daty PPK
Data dostosowania struktury portfela	19 kwietnia 2020 r.
Maks. opłata za zarządzanie	0,50%
Aktualnie pobierana opłata za zarządzanie	0,40%
Zarządzający	Subfundusz zarządzany zespołowo
Wartość aktywów netto	41,26 mln PLN
Wartość jednostki uczestnictwa	116,08 PLN

10 największych pozycji

PKN ORLEN SA	ISIN: PLPKN0000018	6,25%
POWSZECHNA KASA OSZCZĘDNOŚCI BANK POLSKI SA	ISIN: PLPKO0000016	5,18%
BANK POLSKA KASA OPIEKI SA	ISIN: PLPEKAO00016	4,41%
ALLEGRO.EU SA	ISIN: LU2237380790	3,25%
POWSZECHNY ZAKŁAD UBEZPIECZEŃ SA	ISIN: PLPZU0000011	2,99%
LPP SA	ISIN: PLLPP0000011	2,66%
WS0428	ISIN: PL0000107611	2,66%
WZ1127	ISIN: PL0000114559	2,47%
DS1030	ISIN: PL0000112736	2,29%
DS0432	ISIN: PL0000113783	2,26%

Współczynniki ryzyka (za okres 12 m-cy)

Beta do WIG	0,73
Współczynnik Sharpe'a	-0,60
Odchylenie standardowe	18,57%
Duration	3,19
YTM	6,32%

Słowniczek

Beta do WIG – współczynnik ten pokazuje zależność pomiędzy zmianami wartości jednostki funduszu a zmianami indeksu WIG. Wskaźnik beta wynoszący 1 oznacza, że zmiany wartości jednostki funduszu są takie same jak indeksu WIG. Beta o wartości mniejszej niż 1 oznacza, że wzrost (spadek) benchmarku o 1% jest zazwyczaj powiązany ze wzrostem (spadkiem) wartości indeksu WIG o mniej niż 1%. Wartość beta większa niż 1 oznacza, że wzrost (spadek) indeksu WIG o 1% jest zazwyczaj powiązany ze wzrostem (spadkiem) wartości jednostki funduszu o więcej niż 1%.

Współczynnik Sharpe'a – współczynnik ten pokazuje, jak opłacalne jest ryzyko, ponoszone przez fundusz w stosunku do bezpiecznych inwestycji (np. obligacji rządowych). Im wyższy poziom współczynnika Sharpe'a, tym przy niższym nakładzie ryzyka w stosunku do bezpiecznych inwestycji został osiągnięty wynik funduszu.

Odchylenie standardowe – współczynnik ten pokazuje, jak ryzykowny jest dany fundusz. Im wyższy wskaźnik, tym bardziej zmienna jest cena jednostki funduszu. Wskaźnik stosuje się do porównywania ryzyka funduszy o podobnym profilu (np. funduszy akcyjnych).

Duration – współczynnik ten pokazuje, jak zmienia się wartość części dłużnej funduszu w reakcji na zmianę stóp procentowych. Im wyższa duration, tym wyższy wpływ zmian stóp procentowych na zmianę wartości jednostki funduszu, czyli tym wyższe ryzyko z nim związane.

YTM – (ang. *yield to maturity*) współczynnik ten pokazuje stopę zwrotu, którą uzyskują inwestorzy, kupując obligacje po aktualnej cenie rynkowej i przetrzymując je w swoim portfelu do terminu wykupu.

INFORMACJA PRAWNA

Generali Investments Towarzystwo Funduszy Inwestycyjnych S.A. („Towarzystwo”) działa na podstawie decyzji Komisji Papierów Wartościowych (obecnie: Komisja Nadzoru Finansowego) z dnia 1 czerwca 1995 r., nr decyzji KPW-4073-1\95 i świadczy usługi pośrednictwa w zbywaniu i odkupywaniu jednostek uczestnictwa. Towarzystwo ma siedzibę w Warszawie, przy ulicy Senatorskiej 18 (00-082 Warszawa) oraz jest wpisane do rejestru przedsiębiorców prowadzonego przez Sąd Rejestrowy dla m. st. Warszawy, XII Wydział Gospodarczy pod numerem KRS 50329, posiada NIP: 527-10-24-937 i kapitał zakładowy 21 687 900,00 PLN, opłacony w całości.

Niniejszy materiał jest upowszechniany w celach reklamowych, promocyjnych i informacyjnych oraz nie stanowi umowy ani nie jest dokumentem informacyjnym wymaganym na mocy przepisów prawa. Materiał ten nie zawiera pełnych informacji niezbędnych do podjęcia decyzji inwestycyjnej oraz oceny ryzyka związanego z inwestycją w fundusze inwestycyjne. Przed podjęciem ostatecznych decyzji inwestycyjnych należy zapoznać się z Kluczowymi Informacjami (KID) lub Informacją dla Klientów AFI, a także z Prospektem Informacyjnym, zawierającym szczegółowe informacje w zakresie: polityki inwestycyjnej, czynników ryzyka, zasad sprzedaży jednostek uczestnictwa, praw uczestników oraz z tabelą opłat manipulacyjnych i informacjami podatkowymi, dostępnymi w siedzibie Towarzystwa oraz na stronie internetowej: www.generali-investments.pl w lokalizacji <https://www.generali-investments.pl/contents/pl/klient-indywidualny/dokumenty> w zakładce „Dokumenty” (odpowiednio w zakładce „Prospekty funduszy”, „KID”, „Dokumenty i Regulaminy”). Dokumenty są sporządzone w języku polskim. Ryzyko inwestycyjne subfunduszy opisane jest w punktach Opis ryzyka związanego z inwestowaniem w Jednostki Uczestnictwa Subfunduszu, w tym ryzyka związanego z przyjętą polityką inwestycyjną Subfunduszu oraz Opis ryzyka inwestycyjnego związanego z uczestnictwem w Subfunduszu. Prawa uczestników funduszu są opisane w Prospekcie Informacyjnym w punkcie Zwięzłe określenie praw Uczestników Funduszu.

Informacje zamieszczone w niniejszym materiale nie stanowią: oferty w rozumieniu art. 66 Kodeksu cywilnego, usługi doradztwa inwestycyjnego, udzielania rekomendacji dotyczącej instrumentów finansowych, jak również nie stanowią informacji rekomendującej lub sugerującej strategię inwestycyjną lub rekomendacji inwestycyjnej opisanych w art. 3 ust. 1 pkt 34) i 35) rozporządzenia Parlamentu Europejskiego i Rady (UE) nr 596/2014 w sprawie nadużyć na rynku, a także nie są formą doradztwa podatkowego, finansowego lub prawnego.

Towarzystwo ani fundusze inwestycyjne nie gwarantują osiągnięcia celów inwestycyjnych. Inwestując w fundusze inwestycyjne uczestnik nabywa jednostki uczestnictwa tych funduszy, a nie aktywa bazowe będące przedmiotem inwestycji samego funduszu. Korzyściom wynikającym z inwestowania towarzyszą także ryzyka. Uczestnik musi się liczyć z możliwością zmniejszenia lub utraty zainwestowanych środków. Indywidualna stopa zwrotu z inwestycji nie jest tożsama z wynikami inwestycyjnymi subfunduszu i jest uzależniona od wartości jednostki uczestnictwa w momencie jej zbycia i odkupienia przez fundusz oraz od poziomu pobranych opłat manipulacyjnych i podatku obciążającego dochód z inwestycji. Opodatkowanie zależy od indywidualnej sytuacji klienta i może ulec zmianie w przyszłości. Przedstawiane informacje finansowe dotyczą wskazanego okresu w przeszłości, a wyniki osiągnięte w przeszłości nie gwarantują zwrotów z przyszłych inwestycji. Wynik będzie się różnił w zależności od funkcjonowania rynku i okresu posiadania inwestycji. Prezentowane wyniki nie uwzględniają opłat manipulacyjnych związanych z inwestycją w dany subfundusz oraz podatków.

W zależności od przyjętej polityki inwestycyjnej, subfundusze mogą lokować aktywa w papiery wartościowe, instrumenty rynku pieniężnego oraz inne kategorie lokat, a ponadto ze względu na skład portfela oraz realizowaną strategię zarządzania, wartość jednostki uczestnictwa może podlegać umiarkowanej, dużej lub bardzo dużej zmienności. Możliwa zwiększona zmienność wartości aktywów netto w przypadku subfunduszy Generali Horyzont 2030, Generali Horyzont 2040, Generali Horyzont 2045, Generali Horyzont 2050, Generali Horyzont 2055, Generali Horyzont 2060 oraz Generali Horyzont 2065 wydzielonych w Generali Horyzont SFIO.

Możliwe lokaty ponad 35% wartości aktywów Generali Horyzont 2025, Generali Horyzont 2030, Generali Horyzont 2035, Generali Horyzont 2040, Generali Horyzont 2045, Generali Horyzont 2050, Generali Horyzont 2055, Generali Horyzont 2060 oraz Generali Horyzont 2065 wydzielonych w Generali Horyzont SFIO w papiery wartościowe emitowane, poręczane lub gwarantowane przez Skarb Państwa albo Narodowy Bank Polski.

Generali Investments Towarzystwo Funduszy Inwestycyjnych S.A. działa na podstawie decyzji Komisji Papierów Wartościowych i Giełd (obecnie: Komisja Nadzoru Finansowego) z dnia 1 czerwca 1995 r., nr decyzji KPW-4073-1\95 i zostało wpisane do ewidencji instytucji, które mogą oferować Pracownicze Plany Kapitałowe.

Niniejszy materiał został przygotowany przez Towarzystwo z dołożeniem należytej staranności i z wykorzystaniem najlepszej wiedzy oraz opierają się na ocenie autora w momencie jego tworzenia i w stosunku do bieżącego stanu prawnego, podatkowego i faktycznego, a także mogą ulec zmianie bez uprzedniego poinformowania. W materiale użyto informacji ze źródeł własnych oraz z publicznie dostępnych źródeł (www.generali-investments.pl). Towarzystwo nie ponosi odpowiedzialności za negatywne skutki wynikające z użytku treści zawartych w niniejszym materiale. Wszelkie prawa autorskie do niniejszego materiału przysługują wyłącznie Towarzystwu. Nie należy kopiować niniejszego materiału, dokonywać w nim zmian, rozpowszechniać innym osobom czy też publikować bez pisemnej zgody Towarzystwa.

Szczegółowe warunki zawieranych z Funduszem umów o zarządzanie PPK oraz umów o prowadzenie PPK są udostępniane w ramach procesu składania wniosku o zawarcie umowy o zarządzanie PPK za pośrednictwem serwisu udostępnionego przez Towarzystwo. Szczegółowe i dodatkowe informacje na temat utworzenia i zarządzania PPK przez Towarzystwo zostaną przekazane na żądanie.

Niniejszy materiał został opracowany według stanu na dzień 31.03.2023 r. i obowiązuje do dnia jego aktualizacji.

Masz pytania?



(+48) 22 588 18 51 (od pon. do pt. od 9:00 do 17:00)



tfi@generali.pl

