



# GENERALI KORONA OBLIGACJE

Subfundusz obligacji



Celem subfunduszu jest długoterminowy wzrost wartości jego aktywów w wyniku dokonywania lokat subfunduszu w obligacje oraz inne dłużne papiery wartościowe. Udział pozostałych kategorii lokat musi być niższy niż 30% aktywów subfunduszu.

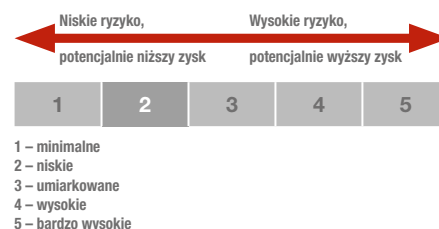
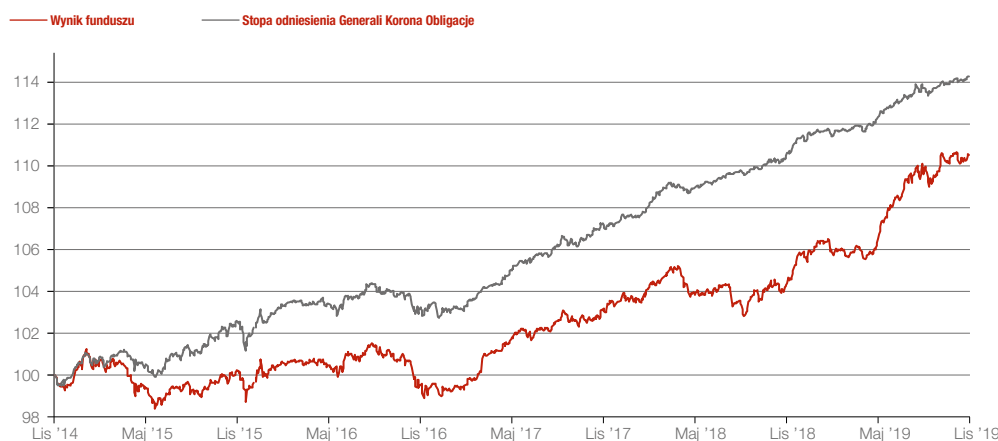
Lokaty są dokonywane przede wszystkim na podstawie bieżącej oceny i prognoz rozwoju sytuacji makroekonomicznej kraju emitenta papierów wartościowych oraz ich wpływu na kształtowanie się rynkowych stóp procentowych.

Rating Analiz Online



**Generali Korona Obligacje**

## Zmiana wartości jednostki w porównaniu ze stopą odniesienia



Zalecany min. horyzont inwestycyjny

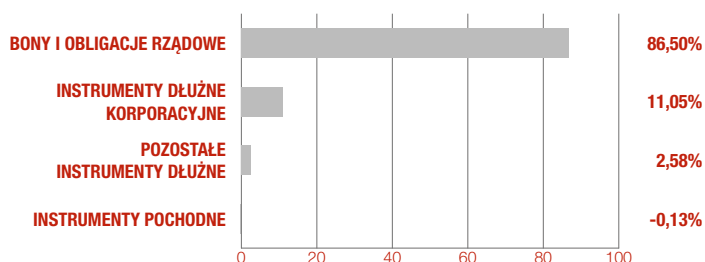


## Wyniki inwestycyjne subfunduszu i stopy odniesienia\*

	1 m	3 m	6 m	1 rok	2 lata	5 lat	10 lat
<b>Generali Korona Obligacje (%)</b>	-0,12	0,83	3,72	5,81	7,20	10,42	55,65
Stopa odniesienia (%)	0,11	0,47	1,72	3,27	6,73	14,15	52,90
Różnica	-0,23	0,36	2,00	2,54	0,47	-3,73	2,75

\* Stopy zwrotu subfunduszu i stopy odniesienia obliczane są na podstawie ostatnich dni roboczych miesiąca. Dane na podstawie wyliczeń własnych z dnia 29.11.2019 r.

## Alokacja aktywów

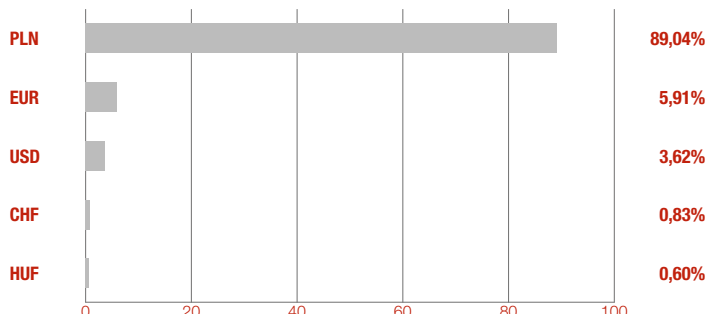


## Stopa odniesienia\*\*

Bloomberg BEPD15

\*\* Wzorcowy portfel, który stanowi punkt odniesienia do dokonywania oceny wyników zarządzania aktywami funduszu.

## Struktura ryzyka walutowego



### Krzysztof Izdebski zarządzający subfunduszem

Generali Korona Obligacje inwestuje głównie w papiery dłużne emitowane przez Skarb Państwa i jest idealnym rozwiązaniem dla inwestorów, którzy chcą uzyskać stopę zwrotu wyższą niż na depozytach bankowych w średnim okresie.

## Charakterystyka subfunduszu

Typ subfunduszu	subfundusz obligacji
Data dostosowania struktury portfela	1 listopada 1999 r.
Maks. opłata manipulacyjna zgodnie z tabelą opłat	1%
Min. pierwsza wpłata	100 PLN
Maks. opłata za zarządzanie	2%
Aktualnie pobierana opłata za zarządzanie	1,5%
Zarządzający	Krzysztof Izdebski
Wartość aktywów netto	611,98 mln PLN
Wartość jednostki uczestnictwa	369,08 PLN
Numer rachunku bankowego	83 1880 0009 0000 0013 0017 4007

## Profil inwestora

Subfundusz jest przeznaczony dla inwestorów, którzy:

- chcą mieć łatwy dostęp do rynku papierów dłużnych,
- chcą osiągać korzyści z konwergencji stóp procentowych związanej z przystąpieniem Polski do Unii Europejskiej,
- są zainteresowani alternatywą wobec bezpośredniej inwestycji w obligacje,
- potrzebują elastycznej, przejrzystej inwestycji o wysokiej płynności,
- mają co najmniej 2-letni horyzont inwestycyjny,
- akceptują niskie ryzyko inwestycyjne.

To nie jest subfundusz dla inwestorów:

- dążących do uzyskania gwarantowanego zysku,
- nieakceptujących nawet niskiego ryzyka inwestycji,
- mających horyzont inwestycyjny krótszy niż 1 rok.

## 10 największych pozycji

WZ0528	ISIN: PL0000110383	17,48%
WZ0126	ISIN: PL0000108817	16,07%
PS0123	ISIN: PL0000110151	5,82%
PS0424	ISIN: PL0000111191	5,69%
PS1024	ISIN: PL0000111720	5,17%
WZ0524	ISIN: PL0000110615	5,16%
DS1029	ISIN: PL0000111498	4,80%
DS0726	ISIN: PL0000108866	4,21%
WZ0525	ISIN: PL0000111738	3,33%
WS0428	ISIN: PL0000107611	3,23%

## Współczynniki ryzyka (za okres 12 m-cy)

Beta do benchmarku	1,79
Beta do WIG	0,05
Information ratio	1,78
Tracking error	1,43%
Współczynnik Sharpe'a	2,22
Odchylenie standardowe	2,00%
Duration	4,40
YTM	2,90%

## Słowniczek

**Beta do benchmarku** – współczynnik ten pokazuje zależność pomiędzy zmianami wartości jednostki funduszu a benchmarku. Wskaźnik beta wynoszący 1 oznacza, że zmiany wartości jednostki funduszu są takie same jak benchmarku, co sugeruje, że skład instrumentów funduszu jest tożsamy ze składem instrumentów w benchmarku. Beta o wartości mniejszej niż 1 oznacza, że wzrost (spadek) benchmarku o 1% jest zazwyczaj powiązany ze wzrostem (spadkiem) wartości jednostki funduszu o mniej niż 1%. Wartość beta większa niż 1 oznacza, że wzrost (spadek) benchmarku o 1% jest zazwyczaj powiązany ze wzrostem (spadkiem) wartości jednostki funduszu o więcej niż 1%.

**Beta do WIG** – współczynnik ten pokazuje zależność pomiędzy zmianami wartości jednostki funduszu a zmianami indeksu WIG. Wskaźnik beta wynoszący 1 oznacza, że zmiany wartości jednostki funduszu są takie same jak indeksu WIG. Beta o wartości mniejszej niż 1 oznacza, że wzrost (spadek) benchmarku o 1% jest zazwyczaj powiązany ze wzrostem (spadkiem) wartości indeksu WIG o mniej niż 1%. Wartość beta większa niż 1 oznacza, że wzrost (spadek) indeksu WIG o 1% jest zazwyczaj powiązany ze wzrostem (spadkiem) wartości jednostki funduszu o więcej niż 1%.

**Information ratio** – współczynnik ten pokazuje, jak opłacalne jest ryzyko, jakie ponosi fundusz w stosunku do swojego benchmarku. Im wyższy poziom wskaźnika information ratio, tym przy niższym nakładzie ryzyka w stosunku do benchmarku został osiągnięty wynik funduszu. Fundusz, który osiąga information ratio powyżej 0,3, uważany jest za efektywnie zarządzany.

**Tracking error** – współczynnik ten pokazuje, jak ryzykowny jest dany fundusz w stosunku do swojego benchmarku. Im wyższy wskaźnik, tym bardziej agresywnie zarządzany jest fundusz w stosunku do swojego benchmarku. Wskaźnik stosuje się do porównywania ryzyka funduszy o podobnym profilu (np. funduszy akcyjnych).

**Współczynnik Sharpe'a** – współczynnik ten pokazuje, jak opłacalne jest ryzyko, ponoszone przez fundusz w stosunku do bezpiecznych inwestycji (np. obligacji rządowych). Im wyższy poziom współczynnika Sharpe'a, tym przy niższym nakładzie ryzyka w stosunku do bezpiecznych inwestycji został osiągnięty wynik funduszu.

**Odchylenie standardowe** – współczynnik ten pokazuje, jak ryzykowny jest dany fundusz. Im wyższy wskaźnik, tym bardziej zmienna jest cena jednostki funduszu. Wskaźnik stosuje się do porównywania ryzyka funduszy o podobnym profilu (np. funduszy akcyjnych).

**Duration** – współczynnik ten pokazuje, jak zmienia się wartość części dłużnej funduszu w reakcji na zmianę stóp procentowych. Im wyższa duration, tym wyższy wpływ zmian stóp procentowych na zmianę wartości jednostki funduszu, czyli tym wyższe ryzyko z nim związane.

**YTM** – (ang. *yield to maturity*) współczynnik ten pokazuje stopę zwrotu, którą uzyskują inwestorzy, kupując obligacje po aktualnej cenie rynkowej i przetrzymując je w swoim portfelu do terminu wykupu.

## Czynniki znacząco wpływające na wartość inwestycji:



Stóp procentowych



Dźwigni finansowej



Decyzji zarządzającego



Rozliczenia

Szczegóły znajdziesz [tutaj](#).

Niniejszy materiał jest upowszechniany w celu reklamy lub promocji usług świadczonych przez Generali Investments TFI S.A.

Przedstawiane informacje finansowe dotyczą wskazanego okresu w przeszłości i nie gwarantują podobnych wyników w przyszłości. Prezentowane wyniki nie uwzględniają opłat manipulacyjnych związanych z lokowaniem w dany subfundusz oraz podatków. Wyniki mogą być pomniejszone o pobrane opłaty manipulacyjne i należne podatki.

Subfundusz Generali Euro jest denominowany w euro. Wpłaty tytułem nabycia oraz wypłaty z tytułu zbycia jednostek uczestnictwa subfunduszu dokonywane są w euro. W przypadku gdy zamiarem uczestnika jest realizowanie zysków z inwestycji w walucie innej niż euro, musi się on liczyć z faktem, iż ewentualne zyski mogą ulec zwiększeniu lub zmniejszeniu wskutek zmian kursu walutowego.

Subfundusz Generali Dolar jest denominowany w dolarach amerykańskich. Wpłaty tytułem nabycia oraz wypłaty z tytułu zbycia jednostek uczestnictwa subfunduszu dokonywane są w dolarach amerykańskich. W przypadku gdy zamiarem uczestnika jest realizowanie zysków z inwestycji w walucie innej niż dolar amerykański, musi się on liczyć z faktem, iż ewentualne zyski mogą ulec zwiększeniu lub zmniejszeniu wskutek zmian kursu walutowego.

Brak gwarancji osiągnięcia celów inwestycyjnych subfunduszy; możliwość zmniejszenia wartości, w tym utraty części zainwestowanych środków.

**Duża zmienność wartości aktywów netto: Generali Akcje Małych i Średnich Spółek, Generali Akcje Wzrostu, Generali Akcje: Nowa Europa, Generali Korona Akcje, Generali Korona Zrównoważony, Generali Stabilny Wzrost, Generali Obligacje: Nowa Europa, Generali Akcje: Turcja, Generali Akcje Dywidendowy w Generali Fundusze<sup>SFIO</sup> oraz Generali Obligacje Aktywne, Generali Obligacje Globalne Rynki Wschodzące, Generali Akcje: Daleki Wschód, Generali Euro, Generali Akcje Biopharma, Generali Akcje Selektywny Globalny, Generali Zagraniczny w Generali Fundusze<sup>SFIO</sup>.**

Możliwe lokaty ponad 35% wartości aktywów Generali Korona Dochodowy, Generali Korona Obligacje, Generali Stabilny Wzrost, Generali Korona Zrównoważony, Generali Akcje: Daleki Wschód, Generali Aktywne Dochodowy, Generali Zagraniczny, SGB Dłużny, Generali Aktywa Polskie w papiery wartościowe emitowane, poręczane lub gwarantowane przez Skarb Państwa albo Narodowy Bank Polski, a w przypadku Generali Dolar, Generali Obligacje: Nowa Europa, Generali Akcje: Turcja, Generali Akcje Dywidendowy oraz Generali Oszczędnościowy także w papiery wartościowe emitowane, poręczane lub gwarantowane przez: Australię, Austrię, Belgię, Bułgarię, Cypr, Czechy, Danię, Estonię, Finlandię, Francję, Grecję, Hiszpanię, Holandię, Irlandię, Islandię, Japonię, Kanadę, Koreę Południową, Litwę, Luksemburg, Łotwę, Maltę, Meksyk, Niemcy, Norwegię, Nową Zelandię, Polskę, Portugalię, Rumunię, Słowację, Słowenię, Stany Zjednoczone, Szwajcarię, Szwecję, Turcję, Węgry, Wielką Brytanię, Włochy oraz Europejski Bank Inwestycyjny i Bank Światowy (Międzynarodowy Bank Odbudowy i Rozwoju).

Prospekty Informacyjne, Kluczowe informacje dla Inwestorów, Informacje dla klienta AFL, tabele opłat, dane o ryzyku inwestycyjnym i podatkach są dostępne na stronie [www.generali-investments.pl](http://www.generali-investments.pl).

Generali Investments Towarzystwo Funduszy Inwestycyjnych S.A. działa na podstawie decyzji Komisji Papierów Wartościowych (obecnie: Komisja Nadzoru Finansowego) z dnia 1 czerwca 1995 r., nr decyzji KPW-4073-1/95.

## Masz pytania?



801 144 144  
(+48) 22 449 03 33 (od pon. do pt. od 8.00 do 18.00)



[tfi@generali-investments.pl](mailto:tfi@generali-investments.pl)

