



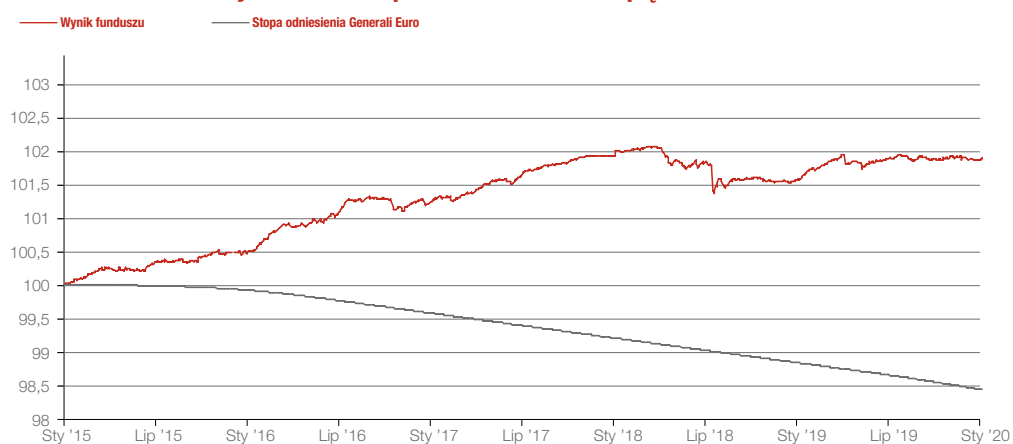
GENERALI EURO

Pierwszy w Polsce subfundusz krótkoterminowy dłużny w euro



Subfundusz inwestuje w instrumenty rynku pieniężnego oraz dłużne papiery wartościowe, emitowane głównie przez przedsiębiorstwa znajdujące się w Polsce oraz krajach CEE. Czas pozostający do wykupu tych instrumentów nie przekracza roku lub wysokość oprocentowania jest ustalona dla okresu krótszego niż rok, przy czym instrumenty kwalifikowalne jako lokaty funduszy rynku pieniężnego nie będą stanowić istotnego udziału. Bazową walutą inwestycyjną jest euro.

Zmiana wartości jednostki w porównaniu ze stopą odniesienia



Niskie ryzyko, potencjalnie niższy zysk ← | → Wysokie ryzyko, potencjalnie wyższy zysk



- 1 – minimalne
- 2 – niskie
- 3 – umiarkowane
- 4 – wysokie
- 5 – bardzo wysokie

Zalecany min. horyzont inwestycyjny

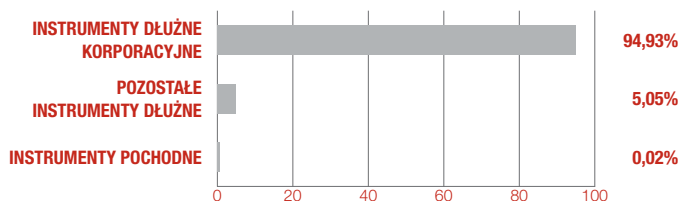


Wyniki inwestycyjne subfunduszu i stopy odniesienia*

	1 m	3 m	6 m	1 rok	2 lata	5 lat	10 lat
Generali Euro (%)	0,01	0,03	0,00	0,33	-0,10	1,91	14,61
Stopa odniesienia (%)	-0,04	-0,11	-0,22	-0,41	-0,78	-1,58	0,76
Różnica	0,05	0,14	0,23	0,73	0,68	3,49	13,85

* Stopy zwrotu subfunduszu i stopy odniesienia obliczane są na podstawie ostatnich dni roboczych miesiąca. Dane na podstawie wyliczeń własnych z dnia 31.01.2020 r.

Alokacja aktywów

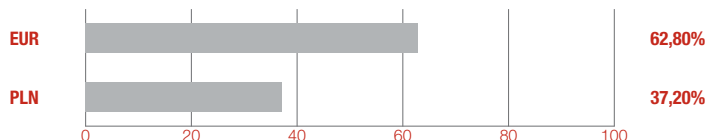


Stopa odniesienia**

1-miesięczny EURIBOR

** Wzorcowy portfel, który stanowi punkt odniesienia do dokonywania oceny wyników zarządzania aktywami funduszy.

Struktura ryzyka walutowego



Marek Warmuz zarządzający subfunduszem

Subfundusz charakteryzuje się stabilnymi wynikami i wysoką płynnością, dlatego może być atrakcyjnym rozwiązaniem dla klientów, którzy mają nadwyżki finansowe w euro.

Charakterystyka subfunduszu

Typ subfunduszu	subfundusz dłużny krótkoterminowy w EUR
Data dostosowania struktury portfela	8 lipca 2009 r.
Maks. opłata manipulacyjna zgodnie z tabelą opłat	0%
Min. pierwsza wpłata	dla osób prawnych: 10 000 euro dla osób fizycznych: 40 000 euro
Min. kolejna wpłata	dla osób prawnych: 10 000 euro dla osób fizycznych: 1000 euro
Maks. opłata za zarządzanie	1%
Aktualnie pobierana opłata za zarządzanie	0,8%
Zarządzający	Marek Warmuz
Wartość aktywów netto	9,59 mln euro
Wartość jednostki uczestnictwa	1 199,63 euro
Numer rachunku bankowego	31 1880 0009 0000 0013 0062 9000

Profil inwestora

Subfundusz jest przeznaczony dla inwestorów instytucjonalnych, którzy:

- chcą lokować nadwyżki finansowe w euro w krótkoterminowe papiery dłużne i inne instrumenty rynku pieniężnego,
- są zainteresowani zdywersyfikowanym i elastycznym portfelem gotówkowym,
- są zainteresowani inwestycją o wysokiej płynności,
- mają co najmniej 3-miesięczny horyzont inwestycyjny,
- akceptują niskie ryzyko inwestycyjne.

To nie jest subfundusz dla inwestorów:

- dążących do uzyskania gwarantowanego zysku,
- nieakceptujących nawet niskiego ryzyka inwestycji.

10 największych pozycji

PEK1024	ISIN: PLBPHHP00242	13,55%
ENE0320	ISIN: XS0906117980	8,07%
SPL0921	ISIN: XS1849525057	6,33%
PKN0621	ISIN: XS1082660744	5,74%
CEB0721	ISIN: XS1082830255	5,22%
POZ1226X	POZ1226X	5,01%
ENA0624	ISIN: PLENEA000096	3,65%
LUM1022	ISIN: XS2013518472	3,21%
MBK0922	ISIN: XS1876097715	3,18%
PKO0721	ISIN: XS1650147660	3,17%

Współczynniki ryzyka (za okres 12 m-cy)

Beta do benchmarku	7,69
Beta do WIG	0,01
Information ratio	2,79
Tracking error	0,26%
Współczynnik Sharpe'a	2,72
Odchylenie standardowe	0,27%
Duration	0,68
YTM	1,78%

Słowniczek

Beta do benchmarku – współczynnik ten pokazuje zależność pomiędzy zmianami wartości jednostki funduszu a benchmarku. Wskaźnik beta wynoszący 1 oznacza, że zmiany wartości jednostki funduszu są takie same jak benchmarku, co sugeruje, że skład instrumentów funduszu jest tożsamy ze składem instrumentów w benchmarku. Beta o wartości mniejszej niż 1 oznacza, że wzrost (spadek) benchmarku o 1% jest zazwyczaj powiązany ze wzrostem (spadkiem) wartości jednostki funduszu o mniej niż 1%. Wartość beta większa niż 1 oznacza, że wzrost (spadek) benchmarku o 1% jest zazwyczaj powiązany ze wzrostem (spadkiem) wartości jednostki funduszu o więcej niż 1%.

Information ratio – współczynnik ten pokazuje, jak opłacalne jest ryzyko, jakie ponosi fundusz w stosunku do swojego benchmarku. Im wyższy poziom wskaźnika information ratio, tym przy niższym nakładzie ryzyka w stosunku do benchmarku został osiągnięty wynik funduszu. Fundusz, który osiąga information ratio powyżej 0,3, uważany jest za efektywnie zarządzany.

Tracking error – współczynnik ten pokazuje, jak ryzykowny jest dany fundusz w stosunku do swojego benchmarku. Im wyższy wskaźnik, tym bardziej agresywnie zarządzany jest fundusz w stosunku do swojego benchmarku. Wskaźnik stosuje się do porównywania ryzyka funduszy o podobnym profilu (np. funduszy akcyjnych).

Współczynnik Sharpe'a – współczynnik ten pokazuje, jak opłacalne jest ryzyko, ponoszone przez fundusz w stosunku do bezpiecznych inwestycji (np. obligacji rządowych). Im wyższy poziom współczynnika Sharpe'a, tym przy niższym nakładzie ryzyka w stosunku do bezpiecznych inwestycji został osiągnięty wynik funduszu.

Odchylenie standardowe – współczynnik ten pokazuje, jak ryzykowny jest dany fundusz. Im wyższy wskaźnik, tym bardziej zmienna jest cena jednostki funduszu. Wskaźnik stosuje się do porównywania ryzyka funduszy o podobnym profilu (np. funduszy akcyjnych).

Duration – współczynnik ten pokazuje, jak zmienia się wartość części dłużnej funduszu w reakcji na zmianę stóp procentowych. Im wyższa duration, tym wyższy wpływ zmian stóp procentowych na zmianę wartości jednostki funduszu, czyli tym wyższe ryzyko z nim związane.

YTM – (ang. *yield to maturity*) współczynnik ten pokazuje stopę zwrotu, którą uzyskują inwestorzy, kupując obligacje po aktualnej cenie rynkowej i przetrzymując je w swoim portfelu do terminu wykupu.

Czynniki znacząco wpływające na wartość inwestycji:



Dźwigni finansowej



Decyzji zarządzającego



Wyceny



Kontrahenta



Związane z zawarciem określonych umów

Szczegóły znajdziesz [tutaj](#).

Niniejszy materiał jest upowszechniany w celu reklamy lub promocji usług świadczonych przez Generali Investments TFI S.A.

Przedstawiane informacje finansowe dotyczą wskazanego okresu w przeszłości i nie gwarantują podobnych wyników w przyszłości. Prezentowane wyniki nie uwzględniają opłat manipulacyjnych związanych z lokowaniem w dany subfundusz oraz podatków. Wyniki mogą być pomniejszone o pobrane opłaty manipulacyjne i należne podatki. Niniejszy materiał nie zawiera pełnych informacji niezbędnych do oceny ryzyka związanego z inwestycją w jednostki uczestnictwa. Decyzje inwestycyjne dotyczące inwestowania powinny być podejmowane wyłącznie po zapoznaniu się z Prospektami Informacyjnymi funduszy, zawierającymi szczegółowe informacje w zakresie: czynników ryzyka, zasad sprzedaży jednostek uczestnictwa funduszy, tabelę opłat manipulacyjnych oraz informacje podatkowe. Prospekty Informacyjne, Kluczowe informacje dla Inwestorów, Informacje dla Klienta AFI, tabela opłat, dane o ryzyku inwestycyjnym i podatkach dostępne są na stronie www.generali-investments.pl.

Subfundusz Generali Euro jest denominowany w euro. Wpłaty tytułem nabycia oraz wypłaty z tytułu zbycia jednostek uczestnictwa subfunduszu dokonywane są w euro. W przypadku gdy zamiarem uczestnika jest realizowanie zysków z inwestycji w walucie innej niż euro, musi się on liczyć z faktem, iż ewentualne zyski mogą ulec zwiększeniu lub zmniejszeniu wskutek zmian kursu walutowego.

Subfundusz Generali Dolar jest denominowany w dolarach amerykańskich. Wpłaty tytułem nabycia oraz wypłaty z tytułu zbycia jednostek uczestnictwa subfunduszu dokonywane są w dolarach amerykańskich. W przypadku gdy zamiarem uczestnika jest realizowanie zysków z inwestycji w walucie innej niż dolar amerykański, musi się on liczyć z faktem, iż ewentualne zyski mogą ulec zwiększeniu lub zmniejszeniu wskutek zmian kursu walutowego.

Brak gwarancji osiągnięcia celów inwestycyjnych subfunduszy; możliwość zmniejszenia wartości, w tym utraty części zainwestowanych środków.

Duża zmienność wartości aktywów netto: **Generali Akcje Małych i Średnich Spółek, Generali Akcje Wzrostu, Generali Akcje: Nowa Europa, Generali Akcje: Turcja, Generali Globalnych Akcji Wzrostu w Generali Fundusze^{FI} oraz Generali Obligacje Aktywne, Generali Obligacje Globalne Rynki Wschodzące, Generali Złota, Generali Euro, Generali Akcji Amerykańskich, Generali Akcji Europejskich, Generali Fundusze^{FI}.**

Możliwe lokaty ponad 35% wartości aktywów Generali Korona Dochodowy, Generali Korona Obligacje, Generali Stabilny Wzrost, Generali Korona Zrównoważony, Generali Złota, Generali Aktywne Dochodowy, SGB Dłużny, Generali Akcji Europejskich, Generali Akcji Amerykańskich w papiery wartościowe emitowane, poręczane lub gwarantowane przez Skarb Państwa albo Narodowy Bank Polski, a w przypadku Generali Dolar, Generali Obligacje: Nowa Europa, Generali Akcje: Turcja, Generali Globalnych Akcji Wzrostu oraz Generali Oszczędnościowy także w papiery wartościowe emitowane, poręczane lub gwarantowane przez: Australię, Austrię, Belgię, Bułgarię, Cypr, Czechy, Danię, Estonię, Finlandię, Francję, Grecję, Hiszpanię, Holandię, Irlandię, Islandię, Japonię, Kanadę, Koreę Południową, Litwę, Luksemburg, Łotwę, Maltę, Meksyk, Niemcy, Norwegię, Nową Zelandię, Polskę, Portugalię, Rumunię, Słowację, Słowenię, Stany Zjednoczone, Szwajcarię, Szwecję, Turcję, Węgry, Wielką Brytanię, Włochy oraz Europejski Bank Inwestycyjny i Bank Światowy (Międzynarodowy Bank Odbudowy i Rozwoju).

Generali Investments Towarzystwo Funduszy Inwestycyjnych S.A. działa na podstawie decyzji Komisji Papierów Wartościowych (obecnie: Komisja Nadzoru Finansowego) z dnia 1 czerwca 1995 r., nr decyzji KPW-4073-1/95

Masz pytania?



801 144 144
(+48) 22 449 03 33 (od pon. do pt. od 8.00 do 18.00)



tfi@generali-investments.pl

