



# GENERALI PROFIT PLUS

Subfundusz dłużny korporacyjny



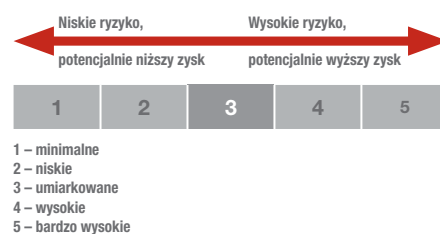
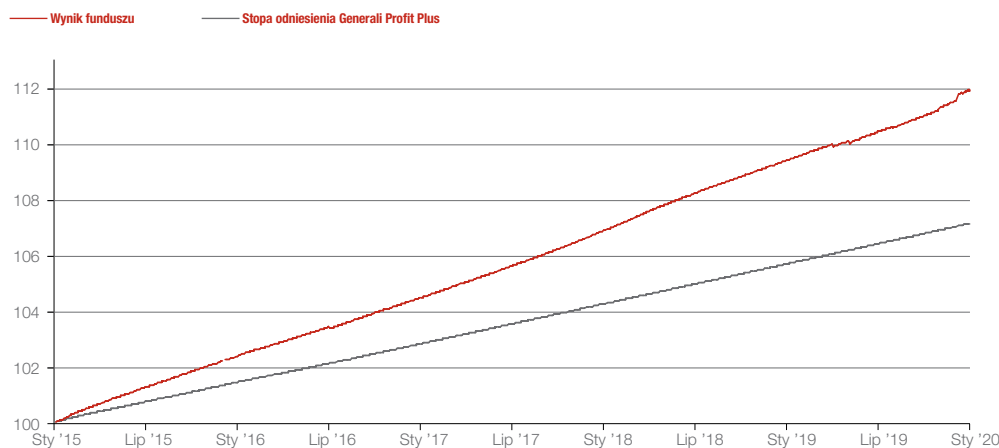
Subfundusz należy do kategorii specjalistycznych. Środki jego uczestników są lokowane w polskie dłużne instrumenty korporacyjne, których czas pozostający do wykupu nie przekracza roku lub których wysokość oprocentowania jest ustalana dla okresu nie dłuższego niż rok. Subfundusz może inwestować w zagraniczne instrumenty dłużne oraz w celu zabezpieczenia ryzyka walutowego zawierać umowy, których przedmiotem są instrumenty pochodne. Inwestycje subfunduszu są dokonywane przede wszystkim na podstawie bieżącej oceny i prognoz rozwoju sytuacji makroekonomicznej oraz ich wpływu na kształtowanie się rynkowych stóp procentowych.

Rating Analiz Online



**Generali Profit Plus**

## Zmiana wartości jednostki w porównaniu ze stopą odniesienia



Zalecany min. horyzont inwestycyjny



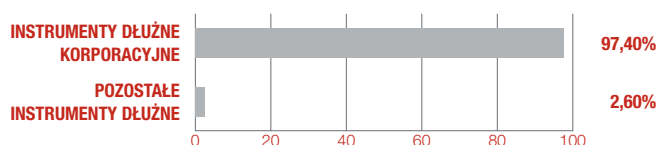
## Wyniki inwestycyjne subfunduszu i stopy odniesienia\*

	1 m	3 m	6 m	1 rok	2 lata	5 lat	10 lat
<b>Generali Profit Plus (%)</b>	0,38	0,85	1,38	2,34	4,79	12,10	29,37
Stopa odniesienia (%)	0,12	0,35	0,70	1,40	2,81	7,27	26,58
Różnica	0,26	0,50	0,68	0,94	1,97	4,83	2,79

\* Stopy zwrotu subfunduszu i stopy odniesienia obliczane są na podstawie ostatnich dni roboczych miesiąca.

Dane na podstawie wyliczeń własnych z dnia 31.01.2020 r.

## Alokacja aktywów



## Stopa odniesienia\*\*

1-m WIBID pomniejszony o stopę rezerwy obowiązkowej NBP

\*\* Wzorcowy portfel, który stanowi punkt odniesienia do dokonywania oceny wyników zarządzania aktywami funduszu.

## Struktura ryzyka walutowego



### Marek Warmuz zarządzający subfunduszem

Generali Profit Plus to subfundusz zapewniający wysoką płynność inwestycji. Przy jego tworzeniu założyliśmy, że ma dawać atrakcyjny zysk, a wartość jego jednostki uczestnictwa powinna stabilnie rosnąć w czasie.

## Charakterystyka subfunduszu

Typ subfunduszu	subfundusz dłużny korporacyjny
Data dostosowania struktury portfela	1 lipca 2003 r.
Maks. opłata manipulacyjna zgodnie z tabelą opłat	0%
Min. pierwsza wpłata	dla osób prawnych: 100 000 PLN dla osób fizycznych: równowartość 40 000 euro
Min. kolejna wpłata	10 000 PLN
Maks. opłata za zarządzanie	1%
Aktualnie pobierana opłata za zarządzanie	0,9%
Opłata zmienna za zarządzanie	15% wyniku netto ponad stopę referencyjną***
Zarządzający	Marek Warmuz
Wartość aktywów netto	1 103,35 mln PLN
Wartość jednostki uczestnictwa	1 828,20 PLN
Numer rachunku bankowego	53 1880 0009 0000 0013 0017 6002

\*\*\* Stopa referencyjna – WIBID 1-miesięczny pomniejszony o stopę rezerwy obowiązkowej NBP

## Profil inwestora

Subfundusz jest przeznaczony dla inwestorów, którzy:

- chcą lokować nadwyżki finansowe w krótkoterminowe papiery dłużne i inne instrumenty rynku pieniężnego,
- są zainteresowani zdywersyfikowanym i elastycznym portfelem gotówkowym,
- chcą mieć łatwy dostęp do polskiego rynku pieniężnego,
- mają co najmniej 1-roczy horyzont inwestycyjny,
- akceptują umiarkowane ryzyko inwestycyjne.

To nie jest subfundusz dla inwestorów:

- dążących do uzyskania gwarantowanego zysku,
- nieakceptujących umiarkowanego ryzyka inwestycji.

## 10 największych pozycji

PEK0321	ISIN: PLBPHHP00069	5,94%
MBH0321	ISIN: PLRHNHP000508	4,80%
PZU0727	ISIN: PLPZU0000037	4,77%
PHP0725	ISIN: PLPKOHP00090	3,60%
ENA0624	ISIN: PLENEA000096	3,48%
SPL0428	ISIN: PLBZ00000275	3,01%
BGK0223	ISIN: PL0000500245	2,91%
STD0520	STD0520	2,89%
PEO1027	ISIN: PLPEKAO00289	2,86%
PGE0529	ISIN: PLPGER000077	2,72%

## Współczynniki ryzyka (za okres 12 m-cy)

Beta do benchmarku	4,90
Beta do WIG	0,00
Information ratio	3,80
Tracking error	0,25%
Współczynnik Sharpe'a	3,73
Odchylenie standardowe	0,26%
Duration	0,24
YTM	3,32%

## Słowniczek

**Beta do benchmarku** – współczynnik ten pokazuje zależność pomiędzy zmianami wartości jednostki funduszu a benchmarku. Wskaźnik beta wynoszący 1 oznacza, że zmiany wartości jednostki funduszu są takie same jak benchmarku, co sugeruje, że skład instrumentów funduszu jest tożsamy ze składem instrumentów w benchmarku. Beta o wartości mniejszej niż 1 oznacza, że wzrost (spadek) benchmarku o 1% jest zazwyczaj powiązany ze wzrostem (spadkiem) wartości jednostki funduszu o mniej niż 1%. Wartość beta większa niż 1 oznacza, że wzrost (spadek) benchmarku o 1% jest zazwyczaj powiązany ze wzrostem (spadkiem) wartości jednostki funduszu o więcej niż 1%.

**Beta do WIG** – współczynnik ten pokazuje zależność pomiędzy zmianami wartości jednostki funduszu a zmianami indeksu WIG. Wskaźnik beta wynoszący 1 oznacza, że zmiany wartości jednostki funduszu są takie same jak indeksu WIG. Beta o wartości mniejszej niż 1 oznacza, że wzrost (spadek) benchmarku o 1% jest zazwyczaj powiązany ze wzrostem (spadkiem) wartości indeksu WIG o mniej niż 1%. Wartość beta większa niż 1 oznacza, że wzrost (spadek) indeksu WIG o 1% jest zazwyczaj powiązany ze wzrostem (spadkiem) wartości jednostki funduszu o więcej niż 1%.

**Information ratio** – współczynnik ten pokazuje, jak opłacalne jest ryzyko, jakie ponosi fundusz w stosunku do swojego benchmarku. Im wyższy poziom wskaźnika information ratio, tym przy niższym nakładzie ryzyka w stosunku do benchmarku został osiągnięty wynik funduszu. Fundusz, który osiąga information ratio powyżej 0,3, uważany jest za efektywnie zarządzany.

**Tracking error** – współczynnik ten pokazuje, jak ryzykowny jest dany fundusz w stosunku do swojego benchmarku. Im wyższy wskaźnik, tym bardziej agresywnie zarządzany jest fundusz w stosunku do swojego benchmarku. Wskaźnik stosuje się do porównywania ryzyka funduszy o podobnym profilu (np. funduszy akcyjnych).

**Współczynnik Sharpe'a** – współczynnik ten pokazuje, jak opłacalne jest ryzyko, ponoszone przez fundusz w stosunku do bezpiecznych inwestycji (np. obligacji rządowych). Im wyższy poziom współczynnika Sharpe'a, tym przy niższym nakładzie ryzyka w stosunku do bezpiecznych inwestycji został osiągnięty wynik funduszu.

**Odchylenie standardowe** – współczynnik ten pokazuje, jak ryzykowny jest dany fundusz. Im wyższy wskaźnik, tym bardziej zmienna jest cena jednostki funduszu. Wskaźnik stosuje się do porównywania ryzyka funduszy o podobnym profilu (np. funduszy akcyjnych).

**Duration** – współczynnik ten pokazuje, jak zmienia się wartość części dłużnej funduszu w reakcji na zmianę stóp procentowych. Im wyższa duration, tym wyższy wpływ zmian stóp procentowych na zmianę wartości jednostki funduszu, czyli tym wyższe ryzyko z nim związane.

**YTM** – (ang. *yield to maturity*) współczynnik ten pokazuje stopę zwrotu, którą uzyskują inwestorzy, kupując obligacje po aktualnej cenie rynkowej i przetrzymując je w swoim portfelu do terminu wykupu.

## Czynniki znacząco wpływające na wartość inwestycji:



Kredytowe



Dźwigni finansowej



Płynności



Decyzji zarządzającego



Wyceny

Szczegóły znajdziesz [tutaj](#).

Niniejszy materiał jest upowszechniany w celu reklamy lub promocji usług świadczonych przez Generali Investments TFI S.A.

Przedstawiane informacje finansowe dotyczą wskazanego okresu w przeszłości i nie gwarantują podobnych wyników w przyszłości. Prezentowane wyniki nie uwzględniają opłat manipulacyjnych związanych z lokowaniem w dany subfundusz oraz podatków. Wyniki mogą być pomniejszone o pobrane opłaty manipulacyjne i należne podatki. Niniejszy materiał nie zawiera pełnych informacji niezbędnych do oceny ryzyka związanego z inwestycją w jednostki uczestnictwa. Decyzje inwestycyjne dotyczące inwestowania powinny być podejmowane wyłącznie po zapoznaniu się z Prospektami Informacyjnymi funduszy, zawierającymi szczegółowe informacje w zakresie: czynników ryzyka, zasad sprzedaży jednostek uczestnictwa funduszy, tabelę opłat manipulacyjnych oraz informacje podatkowe. Prospekty Informacyjne, Kluczowe informacje dla Inwestorów, Informacje dla Klienta AFI, tabela opłat, dane o ryzyku inwestycyjnym i podatkach dostępne są na stronie [www.generali-investments.pl](http://www.generali-investments.pl).

Subfundusz Generali Euro jest denominowany w euro. Wpłaty tytułem nabycia oraz wypłaty z tytułu zbycia jednostek uczestnictwa subfunduszu dokonywane są w euro. W przypadku gdy zamiarem uczestnika jest realizowanie zysków z inwestycji w walucie innej niż euro, musi się on liczyć z faktem, iż ewentualne zyski mogą ulec zwiększeniu lub zmniejszeniu wskutek zmian kursu walutowego.

Subfundusz Generali Dolar jest denominowany w dolarach amerykańskich. Wpłaty tytułem nabycia oraz wypłaty z tytułu zbycia jednostek uczestnictwa subfunduszu dokonywane są w dolarach amerykańskich. W przypadku gdy zamiarem uczestnika jest realizowanie zysków z inwestycji w walucie innej niż dolar amerykański, musi się on liczyć z faktem, iż ewentualne zyski mogą ulec zwiększeniu lub zmniejszeniu wskutek zmian kursu walutowego.

Brak gwarancji osiągnięcia celów inwestycyjnych subfunduszy; możliwość zmniejszenia wartości, w tym utraty części zainwestowanych środków.

Duża zmienność wartości aktywów netto: **Generali Akcje Małych i Średnich Spółek, Generali Akcje Wzrostu, Generali Akcje: Nowa Europa, Generali Akcje: Turcja, Generali Globalnych Akcji Wzrostu w Generali Fundusze<sup>FI</sup> oraz Generali Obligacje Aktywne, Generali Obligacje Globalne Rynki Wschodzące, Generali Złota, Generali Euro, Generali Akcji Amerykańskich, Generali Akcji Europejskich, Generali Fundusze<sup>FI</sup>.**

Możliwe lokaty ponad 35% wartości aktywów Generali Korona Dochodowy, Generali Korona Obligacje, Generali Stabilny Wzrost, Generali Korona Zrównoważony, Generali Złota, Generali Aktywne Dochodowy, SGB Dłużny, Generali Akcji Europejskich, Generali Akcji Amerykańskich w papiery wartościowe emitowane, poręczane lub gwarantowane przez Skarb Państwa albo Narodowy Bank Polski, a w przypadku Generali Dolar, Generali Obligacje: Nowa Europa, Generali Akcje: Turcja, Generali Globalnych Akcji Wzrostu oraz Generali Oszczędnościowy także w papiery wartościowe emitowane, poręczane lub gwarantowane przez: Australię, Austrię, Belgię, Bułgarię, Cypr, Czechy, Danię, Estonię, Finlandię, Francję, Grecję, Hiszpanię, Holandię, Irlandię, Islandię, Japonię, Kanadę, Koreę Południową, Litwę, Luksemburg, Łotwę, Maltę, Meksyk, Niemcy, Norwegię, Nową Zelandię, Polskę, Portugalie, Rumunię, Słowację, Słowenię, Stany Zjednoczone, Szwajcarię, Szwecję, Turcję, Węgry, Wielką Brytanię, Włochy oraz Europejski Bank Inwestycyjny i Bank Światowy (Międzynarodowy Bank Odbudowy i Rozwoju).

Generali Investments Towarzystwo Funduszy Inwestycyjnych S.A. działa na podstawie decyzji Komisji Papierów Wartościowych (obecnie: Komisja Nadzoru Finansowego) z dnia 1 czerwca 1995 r., nr decyzji KPW-4073-1/95

## Masz pytania?



801 144 144  
(+48) 22 449 03 33 (od pon. do pt. od 8.00 do 18.00)



[tfi@generali-investments.pl](mailto:tfi@generali-investments.pl)

